



MINISTERO  
DELLE INFRASTRUTTURE  
E DEI TRASPORTI

**Direzione Generale per la Motorizzazione**

**Centro Elaborazione Dati**

Gestione del Patrimonio Informativo

## ESITI ESAMI 2025



Statistica delle attività svolte nel 2025  
per il conseguimento delle patenti di guida

## PRESENTAZIONE

Con la presente pubblicazione si espongono i risultati delle elaborazioni statistiche riguardanti l'attività svolta dagli Uffici Periferici del Dipartimento per i Trasporti e la Navigazione nel 2025, per il conseguimento delle patenti di guida.

Come per gli anni precedenti, l'attenzione è stata rivolta specificamente alle prove d'esame che sono state suddivise in base alle modalità di presentazione delle domande (privatisti, autoscuole), alle diverse categorie di patente (A-B-C-D-E-Speciali) al tipo di esame (teoria, guida), agli esiti degli esami (idonei, respinti) e al sesso dei candidati. Da gennaio 2013, i Certificati di Idoneità alla Guida per ciclomotori (C.I.G.) sono stati equiparati a vere e proprie patenti dando luogo alla categoria AM. I relativi esami sono conteggiati negli schemi e nei grafici relativi alle patenti di guida.

Le tabelle della presente pubblicazione forniscono, come di consueto, i dati secondo aggregazioni provinciali e regionali, con ulteriori riepiloghi parziali (Italia Settentrionale, Centrale, Meridionale, Insulare) e complessivi (valore nazionale), unendo al dato assoluto il corrispondente valore percentuale.

Si è inoltre provveduto ad aggiornare le statistiche storiche al Capitolo VI con gli esiti esami del 2025, nell'intento di fornire un valido strumento di comparazione che permetta di seguire l'evoluzione dei dati a partire dal 2006.

Al fine di facilitare la consultazione dei dati, sono stati prodotti grafici di chiara ed immediata lettura, dai quali possono essere tratte interessanti considerazioni sintetiche.

In particolare, nell'appendice, gli ultimi due grafici ripartiscono le patenti emesse per fasce d'età ed in base alla nazionalità dei patentati.

## AVVERTENZE

Nella presente edizione non vengono formulati commenti sui dati raccolti, ritenendo sufficienti le elaborazioni eseguite.

Per quanto attiene alle ripartizioni territoriali, sembra utile precisare che esse sono state definite secondo le seguenti aggregazioni:

**ITALIA SETTENTRIONALE:** Piemonte, Val D'Aosta, Lombardia, Trentino A.A, Friuli V.G., Veneto, Liguria, Emilia-Romagna

**ITALIA CENTRALE:** Marche, Umbria, Toscana, Abruzzo, Molise, Lazio

**ITALIA MERIDIONALE:** Campania, Basilicata, Puglia, Calabria

**ITALIA INSULARE:** Sicilia, Sardegna.

### LICENZA D'USO DEI CONTENUTI

Salvo diversa indicazione, il presente documento e i dati in esso contenuti sono rilasciati con **licenza Creative Commons Attribuzione 4.0 Internazionale (CC BY 4.0)**. È consentito l'uso, la riproduzione, la modifica e la distribuzione, anche per fini commerciali, a condizione che venga sempre citata la fonte.

## Capitolo I - Andamento complessivo delle prove d'esame -

Grafico delle prove d'esame distinto in base alle modalità di presentazione delle domande .....	pag. 3
Tabella riassuntiva delle prove d'esame complessivamente eseguite distinta tra privatisti ed autoscuole.....	pag. 4
Tabella riassuntiva delle prove d'esame complessivamente eseguite distinta tra prove di teoria e di guida .....	pag. 7
Tabella riassuntiva delle prove d'esame complessivamente eseguite distinta tra idonei e respinti .....	pag.10
Grafico delle prove d'esame distinto tra idonei e respinti .....	pag.13
Grafico delle prove d'esame distinto tra uomini e donne e suddiviso tra categorie inferiori (A-AM-AS-B-BE-BS) ed altre categorie.....	pag.14

## Capitolo II -Esami di teoria -

Grafico degli esiti degli esami di teoria distinto tra idonei e respinti .....	pag.16
Tabella esiti degli esami di teoria distinta tra idonei e respinti.....	pag.17
Tabella esiti degli esami di teoria distinti tra privatisti ed autoscuole.....	pag.20
Tabella esiti degli esami di teoria di candidati di sesso maschile distinta tra categorie inferiori (A-AM-AS-B-BE-BS) ed altre categorie.....	pag.23
Tabella esiti degli esami di teoria di candidati di sesso femminile distinta tra categorie inferiori ed altre categorie.....	pag.26

## Capitolo III - Esami di guida -

Grafico esiti degli esami di guida distinto tra idonei e respinti .....	pag.30
Tabella esiti esami di guida distinta tra idonei e respinti .....	pag.31
Tabella esiti degli esami di guida distinta tra privatisti ed autoscuole .....	pag.34
Tabella esiti degli esami di guida di candidati di sesso maschile distinta tra categorie inferiori (A-AM-AS-B-BE-BS) ed altre categorie.....	pag.37
Tabella esiti degli esami di guida di candidati di sesso femminile distinta tra categorie inferiori (A-AM-AS-B-BE-BS) ed altre categorie .....	pag.40

## Capitolo IV - Riepilogo patenti -

Tabella esiti esami patenti AM distinta tra teoria e guida (Idonei e respinti) .....	pag.44
Tabella esiti esami patenti A e B distinta tra teoria e guida (Idonei e respinti) .....	pag.47
Tabella esiti esami patente C distinta tra teoria e guida (Idonei e respinti) .....	pag.49
Tabella esiti esami patente D distinta tra teoria e guida (Idonei e respinti) .....	pag.52
Tabella esiti esami patenti E (BE-CE-DE) distinta tra teoria e guida (Idonei e respinti) .....	pag.55
Tabella esiti esami patenti speciali distinta tra teoria e guida (Idonei e respinti) .....	pag.58

## Capitolo V - Statistiche Storiche -

Grafico delle prove d'esame (teoria+guida) dal 2006.....	pag.62
Grafico prove d'esame patenti "A" dal 2006.....	pag.63
Grafico prove d'esame patenti "B" dal 2006.....	pag.64
Grafico prove d'esame patenti "C" dal 2006.....	pag.65
Grafico prove d'esame patenti "D" dal 2006.....	pag.66
Grafico prove d'esame patenti "E" dal 2006.....	pag.67
Grafico prove d'esame patenti "Speciali" dal 2006.....	pag.68
Grafico esiti esami di teoria dal 2006.....	pag.69
Grafico esiti esami di guida dal 2006.....	pag.70
Grafico prove d'esame dal 2006 distinto tra Privatisti ed autoscuole .....	pag.71
Grafico esiti esami di patenti inferiori (A-AM-AS-B-BE-BS) di candidati di sesso maschile dal 2006.....	pag.72
Grafico esiti esami di patenti inferiori (A-AM-AS-B-BE-BS) di candidati di sesso femminile dal 2006.....	pag.73

## APPENDICE

Tabella attività autoscuole .....	pag.75
Grafico patenti emesse complessivamente per titolari nati all'estero .....	pag.78
Grafico patenti emesse complessivamente distinte per fasce di età .....	pag.79

**DIPARTIMENTO PER I TRASPORTI E LA NAVIGAZIONE**  
**Direzione generale per la motorizzazione**

A cura di:

S. Cisaria

C. Carbonetti

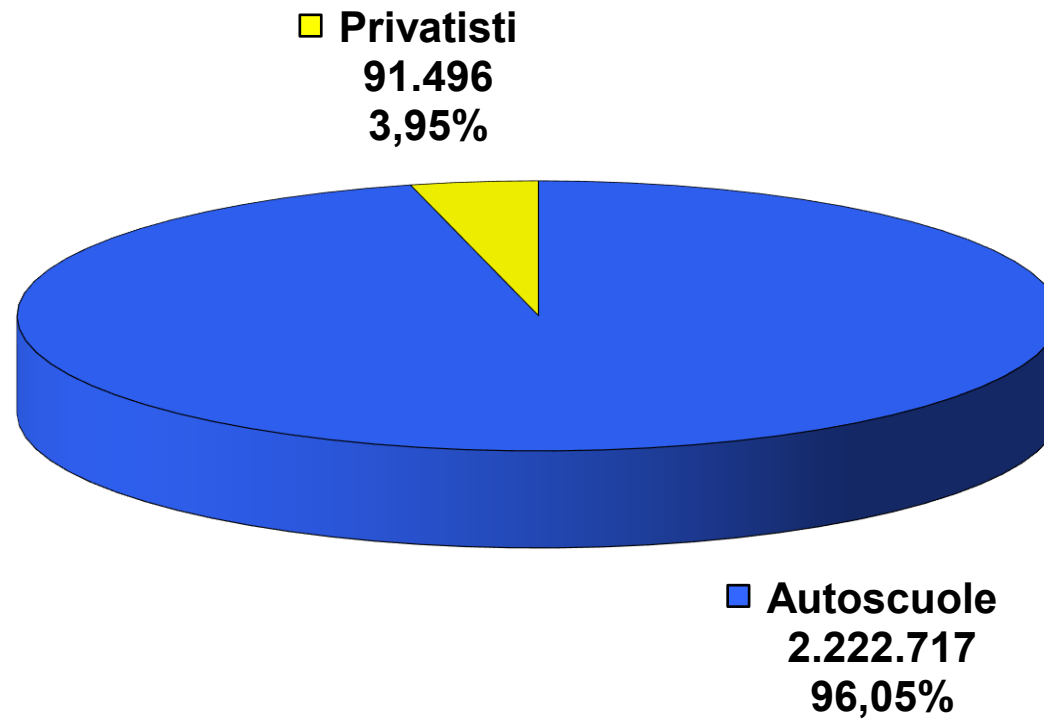
C. Crescenzi

# CAPITOLO I

## ANDAMENTO COMPLESSIVO DELLE PROVE D'ESAME



## Prove d'esame 2025





## PROVE D'ESAME

	TOTALE		PRIVATISTI		AUTOSCUOLE	
	N.		N.	%	N.	%
AOSTA	5.617		821	14,62	4.796	85,38
<b>VALLE D'AOSTA</b>	<b>5.617</b>		<b>821</b>	<b>14,62</b>	<b>4.796</b>	<b>85,38</b>
ALESSANDRIA	14.063		611	4,34	13.452	95,66
ASTI	7.855		303	3,86	7.552	96,14
BIELLA	6.647		406	6,11	6.241	93,89
CUNEO	24.201		770	3,18	23.431	96,82
NOVARA	17.851		462	2,59	17.389	97,41
TORINO	72.567		2.724	3,75	69.843	96,25
VERBANIA	6.272		393	6,27	5.879	93,73
VERCELLI	8.529		215	2,52	8.314	97,48
<b>PIEMONTE</b>	<b>157.985</b>		<b>5.884</b>	<b>3,72</b>	<b>152.101</b>	<b>96,28</b>
BERGAMO	49.133		954	1,94	48.179	98,06
BRESCIA	54.782		1.561	2,85	53.221	97,15
COMO	22.005		849	3,86	21.156	96,14
CREMONA	14.229		657	4,62	13.572	95,38
LECCO	12.401		894	7,21	11.507	92,79
LODI	8.317		715	8,60	7.602	91,40
MILANO	148.089		4.188	2,83	143.901	97,17
MANTOVA	13.255		427	3,22	12.828	96,78
PAVIA	18.588		1.705	9,17	16.883	90,83
SONDRIO	8.776		411	4,68	8.365	95,32
VARESE	33.929		628	1,85	33.301	98,15
<b>LOMBARDIA</b>	<b>383.504</b>		<b>12.989</b>	<b>3,39</b>	<b>370.515</b>	<b>96,61</b>
BOLZANO	25.370		2.777	10,95	22.593	89,05
TRENTO	25.917		1.694	6,54	24.223	93,46
<b>TRENTINO A.A.</b>	<b>51.287</b>		<b>4.471</b>	<b>8,72</b>	<b>46.816</b>	<b>91,28</b>
BELLUNO	8.056		429	5,33	7.627	94,67
PADOVA	29.781		686	2,30	29.095	97,70
ROVIGO	9.245		109	1,18	9.136	98,82
TREVISO	34.384		337	0,98	34.047	99,02
VENEZIA	28.616		508	1,78	28.108	98,22
VICENZA	34.653		298	0,86	34.355	99,14
VERONA	38.232		496	1,30	37.736	98,70
<b>VENETO</b>	<b>182.967</b>		<b>2.863</b>	<b>1,56</b>	<b>180.104</b>	<b>98,44</b>
GORIZIA	5.983		577	9,64	5.406	90,36
PORDENONE	10.803		510	4,72	10.293	95,28
TRIESTE	9.043		690	7,63	8.353	92,37
UDINE	18.648		594	3,19	18.054	96,81
<b>FRIULI V.G.</b>	<b>44.477</b>		<b>2.371</b>	<b>5,33</b>	<b>42.106</b>	<b>94,67</b>
GENOVA	31.840		2.332	7,32	29.508	92,68
IMPERIA	8.951		663	7,41	8.288	92,59
LA SPEZIA	8.409		652	7,75	7.757	92,25
SAVONA	12.567		1.387	11,04	11.180	88,96
<b>LIGURIA</b>	<b>61.767</b>		<b>5.034</b>	<b>8,15</b>	<b>56.733</b>	<b>91,85</b>
BOLOGNA	35.289		399	1,13	34.890	98,87
FERRARA	13.155		481	3,66	12.674	96,34
FORLI	16.520		181	1,10	16.339	98,90
MODENA	26.072		320	1,23	25.752	98,77
PIACENZA	11.529		195	1,69	11.334	98,31
PARMA	17.303		437	2,53	16.866	97,47
RAVENNA	14.513		280	1,93	14.233	98,07
REGGIO EMILIA	19.003		235	1,24	18.768	98,76
RIMINI	14.601		395	2,71	14.206	97,29
<b>EMILIA ROMAGNA</b>	<b>167.985</b>		<b>2.923</b>	<b>1,74</b>	<b>165.062</b>	<b>98,26</b>
<b>ITALIA SETT.</b>	<b>1.055.589</b>		<b>37.356</b>	<b>3,54</b>	<b>1.018.233</b>	<b>96,46</b>



## PROVE D'ESAME

	TOTALE		PRIVATISTI		AUTOSCUOLE	
	N.		N.	%	N.	%
AREZZO	15.475		799	5,16	14.676	94,84
FIRENZE	54.085		767	1,42	51.328	94,90
GROSSETO	9.671		767	7,93	8.904	92,07
LIVORNO	14.745		1.734	11,76	13.011	88,24
LUCCA	17.010		1.188	6,98	15.822	93,02
MASSA CARRARA	7.863		535	6,80	7.328	93,20
PISA	19.466		1.391	7,15	18.075	92,85
PISTOIA	12.393		665	5,37	11.728	94,63
SIENA	11.728		938	8,00	10.790	92,00
<b>TOSCANA</b>	<b>160.446</b>		<b>8.784</b>	<b>5,47</b>	<b>151.662</b>	<b>94,53</b>
ANCONA	20.988		1.200	5,72	19.788	94,28
ASCOLI PICENO	15.880		1.335	8,41	14.545	91,59
MACERATA	13.513		866	6,41	12.647	93,59
PESARO	16.917		458	2,71	16.459	97,29
<b>MARCHE</b>	<b>67.298</b>		<b>3.859</b>	<b>5,73</b>	<b>63.439</b>	<b>94,27</b>
PERUGIA	29.368		1.000	3,41	28.368	96,59
TERNI	8.523		502	5,89	8.021	94,11
<b>UMBRIA</b>	<b>37.891</b>		<b>1.502</b>	<b>3,96</b>	<b>36.389</b>	<b>96,04</b>
FROSINONE	16.299		603	3,70	15.696	96,30
LATINA	23.288		775	3,33	22.513	96,67
RIETI	5.737		640	11,16	5.097	88,84
ROMA	162.069		4.263	2,63	157.806	97,37
VITERBO	14.345		1.982	13,82	12.363	86,18
<b>LAZIO</b>	<b>221.738</b>		<b>8.263</b>	<b>3,73</b>	<b>213.475</b>	<b>96,27</b>
L'AQUILA	10.000		574	5,74	9.426	94,26
CHIETI	13.276		632	4,76	12.644	95,24
PESCARA	12.788		1.117	8,73	11.671	91,27
TERAMO	9.400		820	8,72	8.580	91,28
<b>ABRUZZO</b>	<b>45.464</b>		<b>3.143</b>	<b>6,91</b>	<b>42.321</b>	<b>93,09</b>
CAMPOBASSO	8.171		766	9,37	7.405	90,63
ISERNIA	3.383		102	3,02	3.281	96,98
<b>MOLISE</b>	<b>11.554</b>		<b>868</b>	<b>7,51</b>	<b>10.686</b>	<b>92,49</b>
<b>ITALIA CENTRALE</b>	<b>544.391</b>		<b>26.419</b>	<b>4,85</b>	<b>517.972</b>	<b>95,15</b>
AVELLINO	13.448		743	5,52	12.705	94,48
BENEVENTO	9.662		362	3,75	9.300	96,25
CASERTA	37.310		524	1,40	36.786	98,60
NAPOLI	130.315		1.318	1,01	128.997	98,99
SALERNO	38.215		677	1,77	37.538	98,23
<b>CAMPANIA</b>	<b>228.950</b>		<b>3.624</b>	<b>1,58</b>	<b>225.326</b>	<b>98,42</b>
MATERA	8.410		251	2,98	8.159	97,02
POTENZA	11.927		861	7,22	11.066	92,78
<b>BASILICATA</b>	<b>20.337</b>		<b>1.112</b>	<b>5,47</b>	<b>19.225</b>	<b>94,53</b>
BARI	54.146		1.599	2,95	52.547	97,05
BRINDISI	13.419		1.217	9,07	12.202	90,93
FOGGIA	25.537		358	1,40	25.179	98,60
LECCE	28.573		2.523	8,83	26.050	91,17
TARANTO	16.803		1.230	7,32	15.573	92,68
<b>PUGLIA</b>	<b>138.478</b>		<b>6.927</b>	<b>5,00</b>	<b>131.551</b>	<b>95,00</b>
COSENZA	23.976		386	1,61	23.590	98,39
CATANZARO	12.229		752	6,15	11.477	93,85
CROTONE	6.597		190	2,88	6.407	97,12
REGGIO CALABRIA	21.779		615	2,82	21.164	97,18
VIBO VALENTIA	6.091		350	5,75	5.741	94,25
<b>CALABRIA</b>	<b>70.672</b>		<b>2.293</b>	<b>3,24</b>	<b>68.379</b>	<b>96,76</b>
<b>ITALIA MERID.</b>	<b>458.437</b>		<b>13.956</b>	<b>3,04</b>	<b>444.481</b>	<b>96,96</b>



## PROVE D'ESAME

	<i>TOTALE</i>		<i>PRIVATISTI</i>		<i>AUTOSCUOLE</i>	
	<i>N.</i>		<i>N.</i>	<i>%</i>	<i>N.</i>	<i>%</i>
<i>AGRIGENTO</i>	19.122		1.054	5,51	18.068	94,49
<i>CALTANISSETTA</i>	11.801		1.077	9,13	10.724	90,87
<i>CATANIA</i>	43.350		1.628	3,76	41.722	96,24
<i>ENNA</i>	6.685		290	4,34	6.395	95,66
<i>MESSINA</i>	20.868		829	3,97	20.039	96,03
<i>PALERMO</i>	48.815		2.401	4,92	46.414	95,08
<i>RAGUSA</i>	15.420		290	1,88	15.130	98,12
<i>SIRACUSA</i>	17.774		1.672	9,41	16.102	90,59
<i>TRAPANI</i>	17.346		1.454	8,38	15.892	91,62
<b>SICILIA</b>	<b>201.181</b>		<b>10.695</b>	<b>5,32</b>	<b>190.486</b>	<b>94,68</b>
<i>CAGLIARI</i>	25.445		1.214	4,77	24.231	95,23
<i>NUORO</i>	7.369		334	4,53	7.035	95,47
<i>ORISTANO</i>	4.614		260	5,64	4.354	94,36
<i>SASSARI</i>	17.187		1.262	7,34	15.925	92,66
<b>SARDEGNA</b>	<b>54.615</b>		<b>3.070</b>	<b>5,62</b>	<b>51.545</b>	<b>94,38</b>
<i>ITALIA INSULARE</i>	255.796		13.765	5,38	242.031	94,62
<b>NAZIONALE</b>	<b>2.314.213</b>		<b>91.496</b>	<b>3,95</b>	<b>2.222.717</b>	<b>96,05</b>



## PROVE D'ESAME

	TOTALE		PROVE DI TEORIA		PROVE DI GUIDA	
	N.	N.	%	N.	%	
AOSTA	5.617	2.886	51,38	2.731	48,62	
<b>VALLE D'AOSTA</b>	<b>5.617</b>	<b>2.886</b>	<b>51,38</b>	<b>2.731</b>	<b>48,62</b>	
ALESSANDRIA	14.063	7.657	54,45	6.406	45,55	
ASTI	7.855	3.979	50,66	3.876	49,34	
BIELLA	6.647	3.204	48,20	3.443	51,80	
CUNEO	24.201	12.447	51,43	11.754	48,57	
NOVARA	17.851	9.984	55,93	7.867	44,07	
TORINO	72.567	37.523	51,71	35.044	48,29	
VERBANIA	6.272	3.207	51,13	3.065	48,87	
VERCELLI	8.529	4.321	50,66	4.208	49,34	
<b>PIEMONTE</b>	<b>157.985</b>	<b>82.322</b>	<b>52,11</b>	<b>75.663</b>	<b>47,89</b>	
BERGAMO	49.133	24.868	50,61	24.265	49,39	
BRESCIA	54.782	30.213	55,15	24.569	44,85	
COMO	22.005	11.289	51,30	10.716	48,70	
CREMONA	14.229	7.928	55,72	6.301	44,28	
LECCO	12.401	6.209	50,07	6.192	49,93	
LODI	8.317	4.494	54,03	3.823	45,97	
MILANO	148.089	77.326	52,22	70.763	47,78	
MANTOVA	13.255	6.715	50,66	6.540	49,34	
PAVIA	18.588	9.959	53,58	8.629	46,42	
SONDRIO	8.776	4.346	49,52	4.430	50,48	
VARESE	33.929	17.831	52,55	16.098	47,45	
<b>LOMBARDIA</b>	<b>383.504</b>	<b>201.178</b>	<b>52,46</b>	<b>182.326</b>	<b>47,54</b>	
BOLZANO	25.370	13.107	51,66	12.263	48,34	
TRENTO	25.917	13.040	50,31	12.877	49,69	
<b>TRENTINO A.A.</b>	<b>51.287</b>	<b>26.147</b>	<b>50,98</b>	<b>25.140</b>	<b>49,02</b>	
BELLUNO	8.056	4.018	49,88	4.038	50,12	
PADOVA	29.781	15.387	51,67	14.394	48,33	
ROVIGO	9.245	4.489	48,56	4.756	51,44	
TREVISO	34.384	18.276	53,15	16.108	46,85	
VENEZIA	28.616	14.818	51,78	13.798	48,22	
VICENZA	34.653	16.910	48,80	17.743	51,20	
VERONA	38.232	18.674	48,84	19.558	51,16	
<b>VENETO</b>	<b>182.967</b>	<b>92.572</b>	<b>50,59</b>	<b>90.395</b>	<b>49,41</b>	
GORIZIA	5.983	3.156	52,75	2.827	47,25	
PORDENONE	10.803	5.578	51,63	5.225	48,37	
TRIESTE	9.043	4.248	46,98	4.795	53,02	
UDINE	18.648	9.164	49,14	9.484	50,86	
<b>FRIULI V.G.</b>	<b>44.477</b>	<b>22.146</b>	<b>49,79</b>	<b>22.331</b>	<b>50,21</b>	
GENOVA	31.840	14.250	44,76	17.590	55,24	
IMPERIA	8.951	4.218	47,12	4.733	52,88	
LA SPEZIA	8.409	4.201	49,96	4.208	50,04	
SAVONA	12.567	6.079	48,37	6.488	51,63	
<b>LIGURIA</b>	<b>61.767</b>	<b>28.748</b>	<b>46,54</b>	<b>33.019</b>	<b>53,46</b>	
BOLOGNA	35.289	17.572	49,79	17.717	50,21	
FERRARA	13.155	6.588	50,08	6.567	49,92	
FORLI	16.520	8.147	49,32	8.373	50,68	
MODENA	26.072	13.581	52,09	12.491	47,91	
PIACENZA	11.529	6.074	52,68	5.455	47,32	
PARMA	17.303	8.793	50,82	8.510	49,18	
RAVENNA	14.513	6.895	47,51	7.618	52,49	
REGGIO EMILIA	19.003	10.189	53,62	8.814	46,38	
RIMINI	14.601	7.299	49,99	7.302	50,01	
<b>EMILIA ROMAGNA</b>	<b>167.985</b>	<b>85.138</b>	<b>50,68</b>	<b>82.847</b>	<b>49,32</b>	
<b>ITALIA SETT.</b>	<b>1.055.589</b>	<b>541.137</b>	<b>51,26</b>	<b>514.452</b>	<b>48,74</b>	



## PROVE D'ESAME

	TOTALE		PROVE DI TEORIA		PROVE DI GUIDA	
	N.	N.	%	N.	%	
AREZZO	15.475	8.281	53,51	7.194	46,49	
FIRENZE	52.095	26.850	51,54	25.245	48,46	
GROSSETO	9.671	5.325	55,06	4.346	44,94	
LIVORNO	14.745	7.582	51,42	7.163	48,58	
LUCCA	17.010	9.333	54,87	7.677	45,13	
MASSA CARRARA	7.863	4.056	51,58	3.807	48,42	
PISA	19.466	10.108	51,93	9.358	48,07	
PISTOIA	12.393	6.409	51,71	5.984	48,29	
SIENA	11.728	6.170	52,61	5.558	47,39	
<b>TOSCANA</b>	<b>160.446</b>	<b>84.114</b>	<b>52,43</b>	<b>76.332</b>	<b>47,57</b>	
ANCONA	20.988	11.170	53,22	9.818	46,78	
ASCOLI PICENO	15.880	8.272	52,09	7.608	47,91	
MACERATA	13.513	7.315	54,13	6.198	45,87	
PESARO	16.917	8.530	50,42	8.387	49,58	
<b>MARCHE</b>	<b>67.298</b>	<b>35.287</b>	<b>52,43</b>	<b>32.011</b>	<b>47,57</b>	
PERUGIA	29.368	14.794	50,37	14.574	49,63	
TERNI	8.523	4.287	50,30	4.236	49,70	
<b>UMBRIA</b>	<b>37.891</b>	<b>19.081</b>	<b>50,36</b>	<b>18.810</b>	<b>49,64</b>	
FROSINONE	16.299	8.816	54,09	7.483	45,91	
LATINA	23.288	12.248	52,59	11.040	47,41	
RIETI	5.737	3.051	53,18	2.686	46,82	
ROMA	162.069	89.113	54,98	72.956	45,02	
VITERBO	14.345	7.721	53,82	6.624	46,18	
<b>LAZIO</b>	<b>221.738</b>	<b>120.949</b>	<b>54,55</b>	<b>100.789</b>	<b>45,45</b>	
L'AQUILA	10.000	5.548	55,48	4.452	44,52	
CHIETI	13.276	6.851	51,60	6.425	48,40	
PESCARA	12.788	6.609	51,68	6.179	48,32	
TERAMO	9.400	5.123	54,50	4.277	45,50	
<b>ABRUZZO</b>	<b>45.464</b>	<b>24.131</b>	<b>53,08</b>	<b>21.333</b>	<b>46,92</b>	
CAMPOBASSO	8.171	4.437	54,30	3.734	45,70	
ISERNIA	3.383	1.953	57,73	1.430	42,27	
<b>MOLISE</b>	<b>11.554</b>	<b>6.390</b>	<b>55,31</b>	<b>5.164</b>	<b>44,69</b>	
<b>ITALIA CENTRALE</b>	<b>544.391</b>	<b>289.952</b>	<b>53,26</b>	<b>254.439</b>	<b>46,74</b>	
AVELLINO	13.448	7.186	53,44	6.262	46,56	
BENEVENTO	9.662	5.025	52,01	4.637	47,99	
CASERTA	37.310	20.019	53,66	17.291	46,34	
NAPOLI	130.315	66.264	50,85	64.051	49,15	
SALERNO	38.215	19.419	50,82	18.796	49,18	
<b>CAMPANIA</b>	<b>228.950</b>	<b>117.913</b>	<b>51,50</b>	<b>111.037</b>	<b>48,50</b>	
MATERA	8.410	4.521	53,76	3.889	46,24	
POTENZA	11.927	6.406	53,71	5.521	46,29	
<b>BASILICATA</b>	<b>20.337</b>	<b>10.927</b>	<b>53,73</b>	<b>9.410</b>	<b>46,27</b>	
BARI	54.146	28.300	52,27	25.846	47,73	
BRINDISI	13.419	6.894	51,37	6.525	48,63	
FOGGIA	25.537	13.685	53,59	11.852	46,41	
LECCE	28.573	14.752	51,63	13.821	48,37	
TARANTO	16.803	8.711	51,84	8.092	48,16	
<b>PUGLIA</b>	<b>138.478</b>	<b>72.342</b>	<b>52,24</b>	<b>66.136</b>	<b>47,76</b>	
COSENZA	23.976	12.737	53,12	11.239	46,88	
CATANZARO	12.229	6.253	51,13	5.976	48,87	
CROTONE	6.597	3.572	54,15	3.025	45,85	
REGGIO CALABRIA	21.779	10.750	49,36	11.029	50,64	
VIBO VALENTIA	6.091	3.089	50,71	3.002	49,29	
<b>CALABRIA</b>	<b>70.672</b>	<b>36.401</b>	<b>51,51</b>	<b>34.271</b>	<b>48,49</b>	
<b>ITALIA MERID.</b>	<b>458.437</b>	<b>237.583</b>	<b>51,82</b>	<b>220.854</b>	<b>48,18</b>	



## PROVE D'ESAME

	<i>TOTALE</i>		<i>PROVE DI TEORIA</i>		<i>PROVE DI GUIDA</i>	
	<i>N.</i>	<i>N.</i>	<i>%</i>	<i>N.</i>	<i>%</i>	
<i>AGRIGENTO</i>	19.122	9.797	51,23	9.325	48,77	
<i>CALTANISSETTA</i>	11.801	6.399	54,22	5.402	45,78	
<i>CATANIA</i>	43.350	21.334	49,21	22.016	50,79	
<i>ENNA</i>	6.685	3.499	52,34	3.186	47,66	
<i>MESSINA</i>	20.868	10.011	47,97	10.857	52,03	
<i>PALERMO</i>	48.815	23.767	48,69	25.048	51,31	
<i>RAGUSA</i>	15.420	7.841	50,85	7.579	49,15	
<i>SIRACUSA</i>	17.774	9.301	52,33	8.473	47,67	
<i>TRAPANI</i>	17.346	8.852	51,03	8.494	48,97	
<b>SICILIA</b>	<b>201.181</b>	<b>100.801</b>	<b>50,10</b>	<b>100.380</b>	<b>49,90</b>	
<i>CAGLIARI</i>	25.445	12.000	47,16	13.445	52,84	
<i>NUORO</i>	7.369	3.754	50,94	3.615	49,06	
<i>ORISTANO</i>	4.614	2.158	46,77	2.456	53,23	
<i>SASSARI</i>	17.187	8.481	49,35	8.706	50,65	
<b>SARDEGNA</b>	<b>54.615</b>	<b>26.393</b>	<b>48,33</b>	<b>28.222</b>	<b>51,67</b>	
<b>ITALIA INSULARE</b>	<b>255.796</b>	<b>127.194</b>	<b>49,72</b>	<b>128.602</b>	<b>50,28</b>	
<b>NAZIONALE</b>	<b>2.314.213</b>	<b>1.195.866</b>	<b>51,67</b>	<b>1.118.347</b>	<b>48,33</b>	



## PROVE D'ESAME

	TOTALE		TOTALE IDONEI		TOTALE RESPINTI	
	N.	N.	%	N.	%	
AOSTA	5.617	3.790	67,47	1.827	32,53	
<b>VALLE D'AOSTA</b>	<b>5.617</b>	<b>3.790</b>	<b>67,47</b>	<b>1.827</b>	<b>32,53</b>	
ALESSANDRIA	14.063	10.117	71,94	3.946	28,06	
ASTI	7.855	5.183	65,98	2.672	34,02	
BIELLA	6.647	4.546	68,39	2.101	31,61	
CUNEO	24.201	18.533	76,58	5.668	23,42	
NOVARA	17.851	13.020	72,94	4.831	27,06	
TORINO	72.567	51.492	70,96	21.075	29,04	
VERBANIA	6.272	4.721	75,27	1.551	24,73	
VERCELLI	8.529	6.533	76,60	1.996	23,40	
<b>PIEMONTE</b>	<b>157.985</b>	<b>114.145</b>	<b>72,25</b>	<b>43.840</b>	<b>27,75</b>	
BERGAMO	49.133	35.659	72,58	13.474	27,42	
BRESCIA	54.782	40.363	73,68	14.419	26,32	
COMO	22.005	15.915	72,32	6.090	27,68	
CREMONA	14.229	10.004	70,31	4.225	29,69	
LECCO	12.401	9.291	74,92	3.110	25,08	
LODI	8.317	5.815	69,92	2.502	30,08	
MILANO	148.089	100.805	68,07	47.284	31,93	
MANTOVA	13.255	8.754	66,04	4.501	33,96	
PAVIA	18.588	13.627	73,31	4.961	26,69	
SONDRIO	8.776	7.021	80,00	1.755	20,00	
VARESE	33.929	24.838	73,21	9.091	26,79	
<b>LOMBARDIA</b>	<b>383.504</b>	<b>272.092</b>	<b>70,95</b>	<b>111.412</b>	<b>29,05</b>	
BOLZANO	25.370	17.131	67,52	8.239	32,48	
TRENTO	25.917	17.178	66,28	8.739	33,72	
<b>TRENTINO A.A.</b>	<b>51.287</b>	<b>34.309</b>	<b>66,90</b>	<b>16.978</b>	<b>33,10</b>	
BELLUNO	8.056	5.484	68,07	2.572	31,93	
PADOVA	29.781	23.062	77,44	6.719	22,56	
ROVIGO	9.245	6.749	73,00	2.496	27,00	
TREVISO	34.384	26.152	76,06	8.232	23,94	
VENEZIA	28.616	20.308	70,97	8.308	29,03	
VICENZA	34.653	26.610	76,79	8.043	23,21	
VERONA	38.232	25.578	66,90	12.654	33,10	
<b>VENETO</b>	<b>182.967</b>	<b>133.943</b>	<b>73,21</b>	<b>49.024</b>	<b>26,79</b>	
GORIZIA	5.983	4.022	67,22	1.961	32,78	
PORDENONE	10.803	7.974	73,81	2.829	26,19	
TRIESTE	9.043	5.999	66,34	3.044	33,66	
UDINE	18.648	12.952	69,46	5.696	30,54	
<b>FRIULI V.G.</b>	<b>44.477</b>	<b>30.947</b>	<b>69,58</b>	<b>13.530</b>	<b>30,42</b>	
GENOVA	31.840	21.280	66,83	10.560	33,17	
IMPERIA	8.951	6.121	68,38	2.830	31,62	
LA SPEZIA	8.409	5.852	69,59	2.557	30,41	
SAVONA	12.567	8.143	64,80	4.424	35,20	
<b>LIGURIA</b>	<b>61.767</b>	<b>41.396</b>	<b>67,02</b>	<b>20.371</b>	<b>32,98</b>	
BOLOGNA	35.289	26.507	75,11	8.782	24,89	
FERRARA	13.155	9.174	69,74	3.981	30,26	
FORLI	16.520	11.474	69,46	5.046	30,54	
MODENA	26.072	19.518	74,86	6.554	25,14	
PIACENZA	11.529	7.580	65,75	3.949	34,25	
PARMA	17.303	12.650	73,11	4.653	26,89	
RAVENNA	14.513	9.336	64,33	5.177	35,67	
REGGIO EMILIA	19.003	14.218	74,82	4.785	25,18	
RIMINI	14.601	11.156	76,41	3.445	23,59	
<b>EMILIA ROMAGNA</b>	<b>167.985</b>	<b>121.613</b>	<b>72,40</b>	<b>46.372</b>	<b>27,60</b>	
<b>ITALIA SETT.</b>	<b>1.055.589</b>	<b>752.235</b>	<b>71,26</b>	<b>303.354</b>	<b>28,74</b>	



## PROVE D'ESAME

	TOTALE		TOTALE IDONEI		TOTALE RESPINTI	
	N.	N.	%	N.	%	
AREZZO	15.475	10.663	68,90	4.812	31,10	
FIRENZE	52.095	36.580	70,22	15.515	29,78	
GROSSETO	9.671	6.386	66,03	3.285	33,97	
LIVORNO	14.745	10.221	69,32	4.524	30,68	
LUCCA	17.010	12.177	71,59	4.833	28,41	
MASSA CARRARA	7.863	5.395	68,61	2.468	31,39	
PISA	19.466	15.230	78,24	4.236	21,76	
PISTOIA	12.393	8.696	70,17	3.697	29,83	
SIENA	11.728	8.619	73,49	3.109	26,51	
<b>TOSCANA</b>	<b>160.446</b>	<b>113.967</b>	<b>71,03</b>	<b>46.479</b>	<b>28,97</b>	
ANCONA	20.988	15.409	73,42	5.579	26,58	
ASCOLI PICENO	15.880	11.120	70,03	4.760	29,97	
MACERATA	13.513	9.726	71,98	3.787	28,02	
PESARO	16.917	12.305	72,74	4.612	27,26	
<b>MARCHE</b>	<b>67.298</b>	<b>48.560</b>	<b>72,16</b>	<b>18.738</b>	<b>27,84</b>	
PERUGIA	29.368	20.244	68,93	9.124	31,07	
TERNI	8.523	5.889	69,10	2.634	30,90	
<b>UMBRIA</b>	<b>37.891</b>	<b>26.133</b>	<b>68,97</b>	<b>11.758</b>	<b>31,03</b>	
FROSINONE	16.299	12.092	74,19	4.207	25,81	
LATINA	23.288	17.594	75,55	5.694	24,45	
RIETI	5.737	3.813	66,46	1.924	33,54	
ROMA	162.069	113.647	70,12	48.422	29,88	
VITERBO	14.345	10.095	70,37	4.250	29,63	
<b>LAZIO</b>	<b>221.738</b>	<b>157.241</b>	<b>70,91</b>	<b>64.497</b>	<b>29,09</b>	
L'AQUILA	10.000	7.407	74,07	2.593	25,93	
CHIETI	13.276	10.585	79,73	2.691	20,27	
PESCARA	12.788	9.418	73,65	3.370	26,35	
TERAMO	9.400	6.632	70,55	2.768	29,45	
<b>ABRUZZO</b>	<b>45.464</b>	<b>34.042</b>	<b>74,88</b>	<b>11.422</b>	<b>25,12</b>	
CAMPOBASSO	8.171	6.120	74,90	2.051	25,10	
ISERNIA	3.383	2.467	72,92	916	27,08	
<b>MOLISE</b>	<b>11.554</b>	<b>8.587</b>	<b>74,32</b>	<b>2.967</b>	<b>25,68</b>	
<b>ITALIA CENTRALE</b>	<b>544.391</b>	<b>388.530</b>	<b>71,37</b>	<b>155.861</b>	<b>28,63</b>	
AVELLINO	13.448	10.369	77,10	3.079	22,90	
BENEVENTO	9.662	7.662	79,30	2.000	20,70	
CASERTA	37.310	28.829	77,27	8.481	22,73	
NAPOLI	130.315	101.258	77,70	29.057	22,30	
SALERNO	38.215	30.337	79,39	7.878	20,61	
<b>CAMPANIA</b>	<b>228.950</b>	<b>178.455</b>	<b>77,94</b>	<b>50.495</b>	<b>22,06</b>	
MATERA	8.410	6.334	75,32	2.076	24,68	
POTENZA	11.927	9.032	75,73	2.895	24,27	
<b>BASILICATA</b>	<b>20.337</b>	<b>15.366</b>	<b>75,56</b>	<b>4.971</b>	<b>24,44</b>	
BARI	54.146	42.382	78,27	11.764	21,73	
BRINDISI	13.419	10.622	79,16	2.797	20,84	
FOGGIA	25.537	19.429	76,08	6.108	23,92	
LECCE	28.573	22.500	78,75	6.073	21,25	
TARANTO	16.803	13.633	81,13	3.170	18,87	
<b>PUGLIA</b>	<b>138.478</b>	<b>108.566</b>	<b>78,40</b>	<b>29.912</b>	<b>21,60</b>	
COSENZA	23.976	18.575	77,47	5.401	22,53	
CATANZARO	12.229	9.006	73,64	3.223	26,36	
CROTONE	6.597	5.145	77,99	1.452	22,01	
REGGIO CALABRIA	21.779	17.011	78,11	4.768	21,89	
VIBO VALENTIA	6.091	4.688	76,97	1.403	23,03	
<b>CALABRIA</b>	<b>70.672</b>	<b>54.425</b>	<b>77,01</b>	<b>16.247</b>	<b>22,99</b>	
<b>ITALIA MERID.</b>	<b>458.437</b>	<b>356.812</b>	<b>77,83</b>	<b>101.625</b>	<b>22,17</b>	

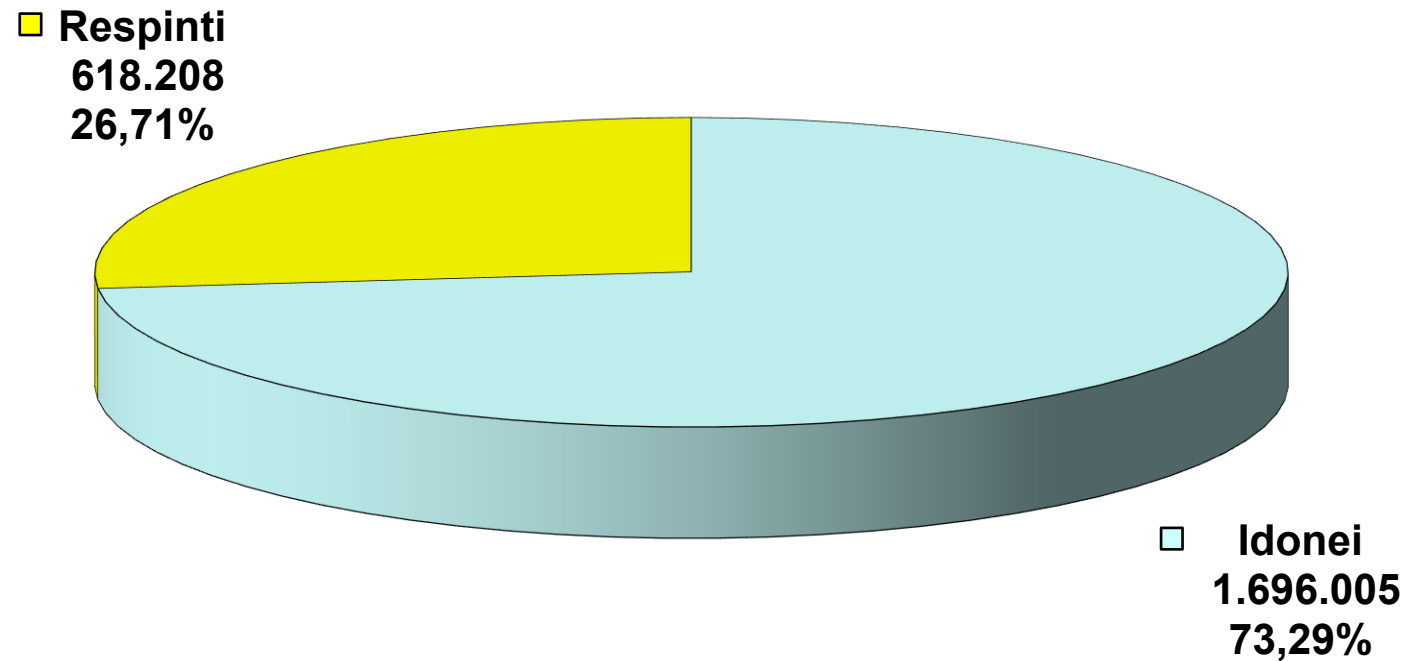


## PROVE D'ESAME

	<i>TOTALE</i>		<i>TOTALE IDONEI</i>		<i>TOTALE RESPINTI</i>	
	<i>N.</i>	<i>N.</i>	<i>%</i>	<i>N.</i>	<i>%</i>	
<i>AGRIGENTO</i>	19.122	15.679	81,99	3.443	18,01	
<i>CALTANISSETTA</i>	11.801	9.488	80,40	2.313	19,60	
<i>CATANIA</i>	43.350	35.127	81,03	8.223	18,97	
<i>ENNA</i>	6.685	5.589	83,61	1.096	16,39	
<i>MESSINA</i>	20.868	17.680	84,72	3.188	15,28	
<i>PALERMO</i>	48.815	38.840	79,57	9.975	20,43	
<i>RAGUSA</i>	15.420	13.034	84,53	2.386	15,47	
<i>SIRACUSA</i>	17.774	14.000	78,77	3.774	21,23	
<i>TRAPANI</i>	17.346	14.275	82,30	3.071	17,70	
<b>SICILIA</b>	<b>201.181</b>	<b>163.712</b>	<b>81,38</b>	<b>37.469</b>	<b>18,62</b>	
<i>CAGLIARI</i>	25.445	16.115	63,33	9.330	36,67	
<i>NUORO</i>	7.369	5.019	68,11	2.350	31,89	
<i>ORISTANO</i>	4.614	3.230	70,00	1.384	30,00	
<i>SASSARI</i>	17.187	10.352	60,23	6.835	39,77	
<b>SARDEGNA</b>	<b>54.615</b>	<b>34.716</b>	<b>63,56</b>	<b>19.899</b>	<b>36,44</b>	
<b>ITALIA INSULARE</b>	<b>255.796</b>	<b>198.428</b>	<b>77,57</b>	<b>57.368</b>	<b>22,43</b>	
<b>NAZIONALE</b>	<b>2.314.213</b>	<b>1.696.005</b>	<b>73,29</b>	<b>618.208</b>	<b>26,71</b>	



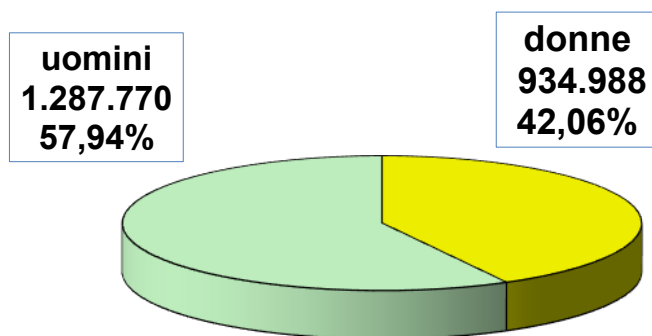
## Prove d'esame 2025 (teorie + guide)



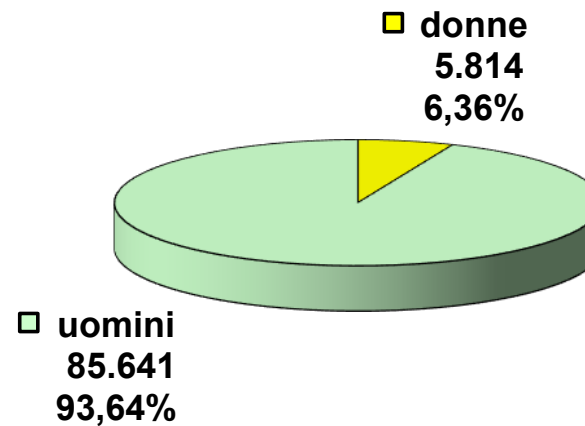


# Prove d'esame 2025

## Patenti inferiori



## Altre Patenti

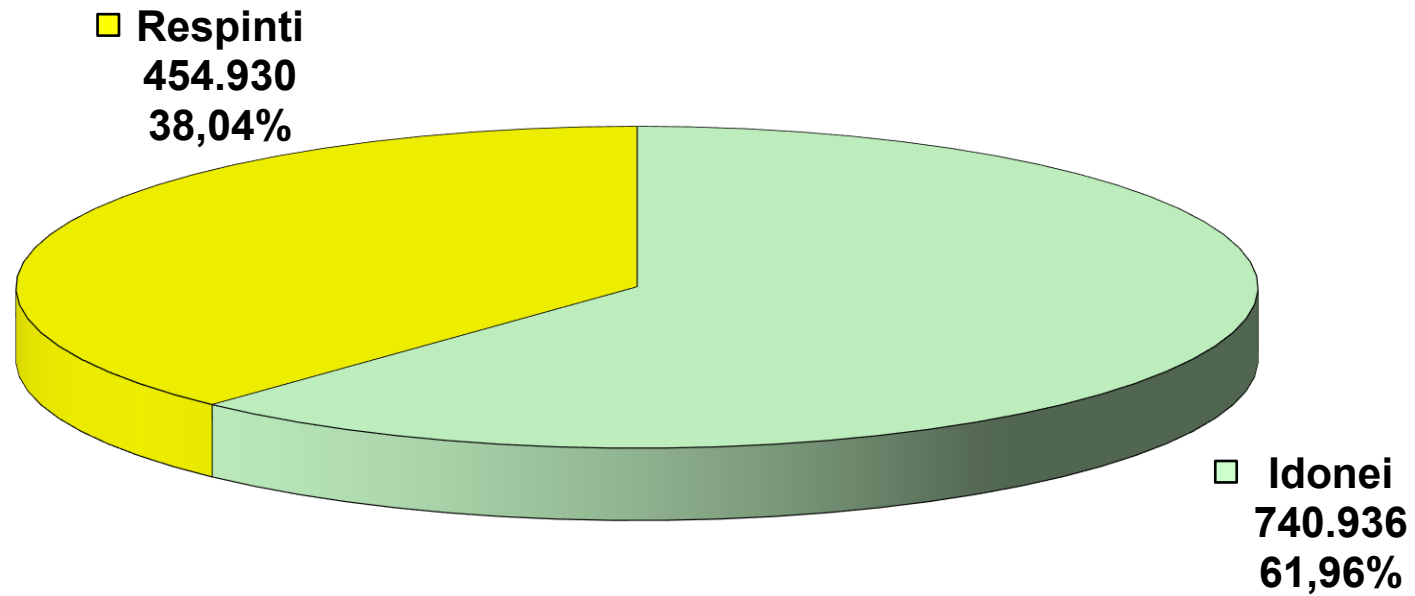


# **CAPITOLO II**

## **ESAMI DI TEORIA**



## Prove d'esame 2025 (teorie)





## ESITI ESAMI TEORIA

	TOTALE PROVE	TOTALE IDONEI		TOTALE RESPINTI	
		N.	%	N.	%
AOSTA	2.886	1.685	58,39	1.201	41,61
<b>VALLE D'AOSTA</b>	<b>2.886</b>	<b>1.685</b>	<b>58,39</b>	<b>1.201</b>	<b>41,61</b>
ALESSANDRIA	7.657	4.719	61,63	2.938	38,37
ASTI	3.979	2.340	58,81	1.639	41,19
BIELLA	3.204	2.002	62,48	1.202	37,52
CUNEO	12.447	7.903	63,49	4.544	36,51
NOVARA	9.984	5.887	58,96	4.097	41,04
TORINO	37.523	23.536	62,72	13.987	37,28
VERBANIA	3.207	1.930	60,18	1.277	39,82
VERCELLI	4.321	2.845	65,84	1.476	34,16
<b>PIEMONTE</b>	<b>82.322</b>	<b>51.162</b>	<b>62,15</b>	<b>31.160</b>	<b>37,85</b>
BERGAMO	24.868	15.330	61,65	9.538	38,35
BRESCIA	30.213	18.057	59,77	12.156	40,23
COMO	11.289	7.049	62,44	4.240	37,56
CREMONA	7.928	4.740	59,79	3.188	40,21
LECCO	6.209	4.114	66,26	2.095	33,74
LODI	4.494	2.798	62,26	1.696	37,74
MILANO	77.326	46.105	59,62	31.221	40,38
MANTOVA	6.715	3.866	57,57	2.849	42,43
PAVIA	9.959	6.066	60,91	3.893	39,09
SONDRIO	4.346	3.060	70,41	1.286	29,59
VARESE	17.831	11.023	61,82	6.808	38,18
<b>LOMBARDIA</b>	<b>201.178</b>	<b>122.208</b>	<b>60,75</b>	<b>78.970</b>	<b>39,25</b>
BOLZANO	13.107	7.110	54,25	5.997	45,75
TRENTO	13.040	7.768	59,57	5.272	40,43
<b>TRENTINO A.A.</b>	<b>26.147</b>	<b>14.878</b>	<b>56,90</b>	<b>11.269</b>	<b>43,10</b>
BELLUNO	4.018	2.365	58,86	1.653	41,14
PADOVA	15.387	10.424	67,75	4.963	32,25
ROVIGO	4.489	2.909	64,80	1.580	35,20
TREVISO	18.276	11.586	63,39	6.690	36,61
VENEZIA	14.818	9.189	62,01	5.629	37,99
VICENZA	16.910	11.822	69,91	5.088	30,09
VERONA	18.674	11.093	59,40	7.581	40,60
<b>VENETO</b>	<b>92.572</b>	<b>59.388</b>	<b>64,15</b>	<b>33.184</b>	<b>35,85</b>
GORIZIA	3.156	1.841	58,33	1.315	41,67
PORDENONE	5.578	3.782	67,80	1.796	32,20
TRIESTE	4.248	2.488	58,57	1.760	41,43
UDINE	9.164	5.793	63,21	3.371	36,79
<b>FRIULI V.G.</b>	<b>22.146</b>	<b>13.904</b>	<b>62,78</b>	<b>8.242</b>	<b>37,22</b>
GENOVA	14.250	8.746	61,38	5.504	38,62
IMPERIA	4.218	2.502	59,32	1.716	40,68
LA SPEZIA	4.201	2.394	56,99	1.807	43,01
SAVONA	6.079	3.283	54,01	2.796	45,99
<b>LIGURIA</b>	<b>28.748</b>	<b>16.925</b>	<b>58,87</b>	<b>11.823</b>	<b>41,13</b>
BOLOGNA	17.572	11.471	65,28	6.101	34,72
FERRARA	6.588	4.133	62,74	2.455	37,26
FORLI	8.147	5.059	62,10	3.088	37,90
MODENA	13.581	8.787	64,70	4.794	35,30
PIACENZA	6.074	3.401	55,99	2.673	44,01
PARMA	8.793	5.612	63,82	3.181	36,18
RAVENNA	6.895	4.271	61,94	2.624	38,06
REGGIO EMILIA	10.189	6.411	62,92	3.778	37,08
RIMINI	7.299	4.698	64,36	2.601	35,64
<b>EMILIA ROMAGNA</b>	<b>85.138</b>	<b>53.843</b>	<b>63,24</b>	<b>31.295</b>	<b>36,76</b>
<b>ITALIA SETT.</b>	<b>541.137</b>	<b>333.993</b>	<b>61,72</b>	<b>207.144</b>	<b>38,28</b>



## ESITI ESAMI TEORIA

	TOTALE PROVE	TOTALE IDONEI		TOTALE RESPINTI	
		N.	%	N.	%
AREZZO	8.281	4.681	56,53	3.600	43,47
FIRENZE	26.850	16.044	59,75	10.806	40,25
GROSSETO	5.325	2.838	53,30	2.487	46,70
LIVORNO	7.582	4.280	56,45	3.302	43,55
LUCCA	9.333	5.421	58,08	3.912	41,92
MASSA CARRARA	4.056	2.234	55,08	1.822	44,92
PISA	10.108	6.774	67,02	3.334	32,98
PISTOIA	6.409	4.078	63,63	2.331	36,37
SIENA	6.170	3.829	62,06	2.341	37,94
<b>TOSCANA</b>	<b>84.114</b>	<b>50.179</b>	<b>59,66</b>	<b>33.935</b>	<b>40,34</b>
ANCONA	11.170	6.824	61,09	4.346	38,91
ASCOLI PICENO	8.272	4.922	59,50	3.350	40,50
MACERATA	7.315	4.502	61,54	2.813	38,46
PESARO	8.530	5.504	64,53	3.026	35,47
<b>MARCHE</b>	<b>35.287</b>	<b>21.752</b>	<b>61,64</b>	<b>13.535</b>	<b>38,36</b>
PERUGIA	14.794	9.329	63,06	5.465	36,94
TERNI	4.287	2.703	63,05	1.584	36,95
<b>UMBRIA</b>	<b>19.081</b>	<b>12.032</b>	<b>63,06</b>	<b>7.049</b>	<b>36,94</b>
FROSINONE	8.816	5.325	60,40	3.491	39,60
LATINA	12.248	7.424	60,61	4.824	39,39
RIETI	3.051	1.735	56,87	1.316	43,13
ROMA	89.113	50.746	56,95	38.367	43,05
VITERBO	7.721	4.669	60,47	3.052	39,53
<b>LAZIO</b>	<b>120.949</b>	<b>69.899</b>	<b>57,79</b>	<b>51.050</b>	<b>42,21</b>
L'AQUILA	5.548	3.311	59,68	2.237	40,32
CHIETI	6.851	4.520	65,98	2.331	34,02
PESCARA	6.609	4.128	62,46	2.481	37,54
TERAMO	5.123	2.961	57,80	2.162	42,20
<b>ABRUZZO</b>	<b>24.131</b>	<b>14.920</b>	<b>61,83</b>	<b>9.211</b>	<b>38,17</b>
CAMPOBASSO	4.437	2.691	60,65	1.746	39,35
ISERNIA	1.953	1.143	58,53	810	41,47
<b>MOLISE</b>	<b>6.390</b>	<b>3.834</b>	<b>60,00</b>	<b>2.556</b>	<b>40,00</b>
<b>ITALIA CENTRALE</b>	<b>289.952</b>	<b>172.616</b>	<b>59,53</b>	<b>117.336</b>	<b>40,47</b>
AVELLINO	7.186	4.558	63,43	2.628	36,57
BENEVENTO	5.025	3.314	65,95	1.711	34,05
CASERTA	20.019	12.113	60,51	7.906	39,49
NAPOLI	66.264	40.718	61,45	25.546	38,55
SALERNO	19.419	12.471	64,22	6.948	35,78
<b>CAMPANIA</b>	<b>117.913</b>	<b>73.174</b>	<b>62,06</b>	<b>44.739</b>	<b>37,94</b>
MATERA	4.521	2.773	61,34	1.748	38,66
POTENZA	6.406	4.003	62,49	2.403	37,51
<b>BASILICATA</b>	<b>10.927</b>	<b>6.776</b>	<b>62,01</b>	<b>4.151</b>	<b>37,99</b>
BARI	28.300	17.875	63,16	10.425	36,84
BRINDISI	6.894	4.442	64,43	2.452	35,57
FOGGIA	13.685	8.425	61,56	5.260	38,44
LECCE	14.752	9.681	65,63	5.071	34,38
TARANTO	8.711	5.887	67,58	2.824	32,42
<b>PUGLIA</b>	<b>72.342</b>	<b>46.310</b>	<b>64,02</b>	<b>26.032</b>	<b>35,98</b>
COSENZA	12.737	8.113	63,70	4.624	36,30
CATANZARO	6.253	3.918	62,66	2.335	37,34
CROTONE	3.572	2.285	63,97	1.287	36,03
REGGIO CALABRIA	10.750	6.969	64,83	3.781	35,17
VIBO VALENTIA	3.089	1.941	62,84	1.148	37,16
<b>CALABRIA</b>	<b>36.401</b>	<b>23.226</b>	<b>63,81</b>	<b>13.175</b>	<b>36,19</b>
<b>ITALIA MERID.</b>	<b>237.583</b>	<b>149.486</b>	<b>62,92</b>	<b>88.097</b>	<b>37,08</b>



## ESITI ESAMI TEORIA

	TOTALE PROVE	TOTALE IDONEI		TOTALE RESPINTI	
		N.	%	N.	%
<i>AGRIGENTO</i>	9.797	6.835	69,77	2.962	30,23
<i>CALTANISSETTA</i>	6.399	4.257	66,53	2.142	33,47
<i>CATANIA</i>	21.334	14.565	68,27	6.769	31,73
<i>ENNA</i>	3.499	2.426	69,33	1.073	30,67
<i>MESSINA</i>	10.011	7.109	71,01	2.902	28,99
<i>PALERMO</i>	23.767	15.791	66,44	7.976	33,56
<i>RAGUSA</i>	7.841	5.719	72,94	2.122	27,06
<i>SIRACUSA</i>	9.301	5.976	64,25	3.325	35,75
<i>TRAPANI</i>	8.852	6.280	70,94	2.572	29,06
<b>SICILIA</b>	<b>100.801</b>	<b>68.958</b>	<b>68,41</b>	<b>31.843</b>	<b>31,59</b>
<i>CAGLIARI</i>	12.000	7.454	62,12	4.546	37,88
<i>NUORO</i>	3.754	2.232	59,46	1.522	40,54
<i>ORISTANO</i>	2.158	1.389	64,37	769	35,63
<i>SASSARI</i>	8.481	4.808	56,69	3.673	43,31
<b>SARDEGNA</b>	<b>26.393</b>	<b>15.883</b>	<b>60,18</b>	<b>10.510</b>	<b>39,82</b>
<b>ITALIA INSULARE</b>	<b>127.194</b>	<b>84.841</b>	<b>66,70</b>	<b>42.353</b>	<b>33,30</b>
<b>NAZIONALE</b>	<b>1.195.866</b>	<b>740.936</b>	<b>61,96</b>	<b>454.930</b>	<b>38,04</b>



## ESAMI DI TEORIA

	PRIVATISTI				AUTOSCUOLE			
	IDONEI	%	RESPINTI	%	IDONEI	%	RESPINTI	%
AOSTA	178	32,90	363	67,10	1.507	64,26	838	35,74
<b>VALLE D'AOSTA</b>	<b>178</b>	<b>32,90</b>	<b>363</b>	<b>67,10</b>	<b>1.507</b>	<b>64,26</b>	<b>838</b>	<b>35,74</b>
ALESSANDRIA	93	19,58	382	80,42	4.626	64,41	2.556	35,59
ASTI	46	17,42	218	82,58	2.294	61,75	1.421	38,25
BIELLA	75	26,79	205	73,21	1.927	65,90	997	34,10
CUNEO	110	18,24	493	81,76	7.793	65,80	4.051	34,20
NOVARA	76	18,81	328	81,19	5.811	60,66	3.769	39,34
TORINO	294	17,79	1.359	82,21	23.242	64,80	12.628	35,20
VERBANIA	70	26,62	193	73,38	1.860	63,18	1.084	36,82
VERCELLI	20	10,75	166	89,25	2.825	68,32	1.310	31,68
<b>PIEMONTE</b>	<b>784</b>	<b>18,99</b>	<b>3.344</b>	<b>81,01</b>	<b>50.378</b>	<b>64,43</b>	<b>27.816</b>	<b>35,57</b>
BERGAMO	134	21,72	483	78,28	15.196	62,66	9.055	37,34
BRESCIA	149	11,40	1.158	88,60	17.908	61,95	10.998	38,05
COMO	167	30,47	381	69,53	6.882	64,07	3.859	35,93
CREMONA	49	8,42	533	91,58	4.691	63,86	2.655	36,14
LECCO	139	23,17	461	76,83	3.975	70,87	1.634	29,13
LODI	118	22,96	396	77,04	2.680	67,34	1.300	32,66
MILANO	679	24,25	2.121	75,75	45.426	60,95	29.100	39,05
MANTOVA	53	15,10	298	84,90	3.813	59,92	2.551	40,08
PAVIA	237	19,35	988	80,65	5.829	66,74	2.905	33,26
SONDRIO	53	16,16	275	83,84	3.007	74,84	1.011	25,16
VARESE	93	25,55	271	74,45	10.930	62,58	6.537	37,42
<b>LOMBARDIA</b>	<b>1.871</b>	<b>20,26</b>	<b>7.365</b>	<b>79,74</b>	<b>120.337</b>	<b>62,69</b>	<b>71.605</b>	<b>37,31</b>
BOLZANO	370	22,09	1.305	77,91	6.740	58,96	4.692	41,04
TRENTO	234	16,92	1.149	83,08	7.534	64,63	4.123	35,37
<b>TRENTINO A.A.</b>	<b>604</b>	<b>19,75</b>	<b>2.454</b>	<b>80,25</b>	<b>14.274</b>	<b>61,82</b>	<b>8.815</b>	<b>38,18</b>
BELLUNO	88	30,14	204	69,86	2.277	61,11	1.449	38,89
PADOVA	127	25,71	367	74,29	10.297	69,14	4.596	30,86
ROVIGO	20	18,69	87	81,31	2.889	65,93	1.493	34,07
TREVISO	49	17,56	230	82,44	11.537	64,11	6.460	35,89
VENEZIA	66	17,37	314	82,63	9.123	63,19	5.315	36,81
VICENZA	44	17,25	211	82,75	11.778	70,72	4.877	29,28
VERONA	90	27,19	241	72,81	11.003	59,98	7.340	40,02
<b>VENETO</b>	<b>484</b>	<b>22,64</b>	<b>1.654</b>	<b>77,36</b>	<b>58.904</b>	<b>65,13</b>	<b>31.530</b>	<b>34,87</b>
GORIZIA	106	23,25	350	76,75	1.735	64,26	965	35,74
PORDENONE	60	13,45	386	86,55	3.722	72,53	1.410	27,47
TRIESTE	149	32,11	315	67,89	2.339	61,81	1.445	38,19
UDINE	69	14,53	406	85,47	5.724	65,88	2.965	34,12
<b>FRIULI V.G.</b>	<b>384</b>	<b>20,86</b>	<b>1.457</b>	<b>79,14</b>	<b>13.520</b>	<b>66,58</b>	<b>6.785</b>	<b>33,42</b>
GENOVA	509	37,70	841	62,30	8.237	63,85	4.663	36,15
IMPERIA	145	32,66	299	67,34	2.357	62,45	1.417	37,55
LA SPEZIA	151	34,87	282	65,13	2.243	59,53	1.525	40,47
SAVONA	307	37,81	505	62,19	2.976	56,50	2.291	43,50
<b>LIGURIA</b>	<b>1.112</b>	<b>36,59</b>	<b>1.927</b>	<b>63,41</b>	<b>15.813</b>	<b>61,51</b>	<b>9.896</b>	<b>38,49</b>
BOLOGNA	71	27,84	184	72,16	11.400	65,83	5.917	34,17
FERRARA	79	19,32	330	80,68	4.054	65,61	2.125	34,39
FORLI	43	33,33	86	66,67	5.016	62,56	3.002	37,44
MODENA	44	17,46	208	82,54	8.743	65,59	4.586	34,41
PIACENZA	18	11,25	142	88,75	3.383	57,20	2.531	42,80
PARMA	67	16,50	339	83,50	5.545	66,11	2.842	33,89
RAVENNA	55	25,46	161	74,54	4.216	63,12	2.463	36,88
REGGIO EMILIA	18	8,45	195	91,55	6.393	64,08	3.583	35,92
RIMINI	91	34,47	173	65,53	4.607	65,49	2.428	34,51
<b>EMILIA ROMAGNA</b>	<b>486</b>	<b>21,09</b>	<b>1.818</b>	<b>78,91</b>	<b>53.357</b>	<b>64,41</b>	<b>29.477</b>	<b>35,59</b>
<b>ITALIA SETT.</b>	<b>5.903</b>	<b>22,46</b>	<b>20.382</b>	<b>77,54</b>	<b>328.090</b>	<b>63,73</b>	<b>186.762</b>	<b>36,27</b>



## ESAMI DI TEORIA

	PRIVATISTI				AUTOSCUOLE			
	IDONEI	%	RESPINTI	%	IDONEI	%	RESPINTI	%
AREZZO	144	21,79	517	78,21	4.537	59,54	3.083	40,46
FIRENZE	162	34,99	301	65,01	15.882	60,19	10.505	39,81
GROSSETO	179	35,17	330	64,83	2.659	55,21	2.157	44,79
LIVORNO	458	43,33	599	56,67	3.822	58,57	2.703	41,43
LUCCA	192	19,30	803	80,70	5.229	62,71	3.109	37,29
MASSA CARRARA	120	34,19	231	65,81	2.114	57,06	1.591	42,94
PISA	347	39,75	526	60,25	6.427	69,59	2.808	30,41
PISTOIA	135	29,35	325	70,65	3.943	66,28	2.006	33,72
SIENA	173	24,20	542	75,80	3.656	67,02	1.799	32,98
<b>TOSCANA</b>	<b>1.910</b>	<b>31,39</b>	<b>4.174</b>	<b>68,61</b>	<b>48.269</b>	<b>61,86</b>	<b>29.761</b>	<b>38,14</b>
ANCONA	267	33,75	524	66,25	6.557	63,18	3.822	36,82
ASCOLI PICENO	261	28,37	659	71,63	4.661	63,40	2.691	36,60
MACERATA	193	32,06	409	67,94	4.309	64,19	2.404	35,81
PESARO	88	27,85	228	72,15	5.416	65,94	2.798	34,06
<b>MARCHE</b>	<b>809</b>	<b>30,77</b>	<b>1.820</b>	<b>69,23</b>	<b>20.943</b>	<b>64,13</b>	<b>11.715</b>	<b>35,87</b>
PERUGIA	206	27,88	533	72,12	9.123	64,91	4.932	35,09
TERNI	92	24,40	285	75,60	2.611	66,78	1.299	33,22
<b>UMBRIA</b>	<b>298</b>	<b>26,70</b>	<b>818</b>	<b>73,30</b>	<b>11.734</b>	<b>65,32</b>	<b>6.231</b>	<b>34,68</b>
FROSINONE	75	14,40	446	85,60	5.250	63,29	3.045	36,71
LATINA	105	17,74	487	82,26	7.319	62,79	4.337	37,21
RIETI	121	27,44	320	72,56	1.614	61,84	996	38,16
ROMA	815	27,66	2.132	72,34	49.931	57,95	36.235	42,05
VITERBO	407	29,99	950	70,01	4.262	66,97	2.102	33,03
<b>LAZIO</b>	<b>1.523</b>	<b>26,00</b>	<b>4.335</b>	<b>74,00</b>	<b>68.376</b>	<b>59,41</b>	<b>46.715</b>	<b>40,59</b>
L'AQUILA	67	15,51	365	84,49	3.244	63,41	1.872	36,59
CHIETI	116	29,22	281	70,78	4.404	68,24	2.050	31,76
PESCARA	267	32,52	554	67,48	3.861	66,71	1.927	33,29
TERAMO	161	28,40	406	71,60	2.800	61,46	1.756	38,54
<b>ABRUZZO</b>	<b>611</b>	<b>27,56</b>	<b>1.606</b>	<b>72,44</b>	<b>14.309</b>	<b>65,30</b>	<b>7.605</b>	<b>34,70</b>
CAMPOBASSO	171	32,76	351	67,24	2.520	64,37	1.395	35,63
ISERNIA	14	20,00	56	80,00	1.129	59,96	754	40,04
<b>MOLISE</b>	<b>185</b>	<b>31,25</b>	<b>407</b>	<b>68,75</b>	<b>3.649</b>	<b>62,94</b>	<b>2.149</b>	<b>37,06</b>
<b>ITALIA CENTRALE</b>	<b>5.336</b>	<b>28,85</b>	<b>13.160</b>	<b>71,15</b>	<b>167.280</b>	<b>61,62</b>	<b>104.176</b>	<b>38,38</b>
AVELLINO	174	35,37	318	64,63	4.384	65,49	2.310	34,51
BENEVENTO	72	31,30	158	68,70	3.242	67,61	1.553	32,39
CASERTA	129	38,39	207	61,61	11.984	60,89	7.699	39,11
NAPOLI	267	41,20	381	58,80	40.451	61,65	25.165	38,35
SALERNO	147	33,72	289	66,28	12.324	64,92	6.659	35,08
<b>CAMPANIA</b>	<b>789</b>	<b>36,83</b>	<b>1.353</b>	<b>63,17</b>	<b>72.385</b>	<b>62,52</b>	<b>43.386</b>	<b>37,48</b>
MATERA	37	17,05	180	82,95	2.736	63,57	1.568	36,43
POTENZA	147	23,71	473	76,29	3.856	66,64	1.930	33,36
<b>BASILICATA</b>	<b>184</b>	<b>21,98</b>	<b>653</b>	<b>78,02</b>	<b>6.592</b>	<b>65,33</b>	<b>3.498</b>	<b>34,67</b>
BARI	299	30,51	681	69,49	17.576	64,33	9.744	35,67
BRINDISI	262	36,85	449	63,15	4.180	67,60	2.003	32,40
FOGGIA	52	19,55	214	80,45	8.373	62,40	5.046	37,60
LECCE	667	39,51	1.021	60,49	9.014	69,00	4.050	31,00
TARANTO	247	41,30	351	58,70	5.640	69,52	2.473	30,48
<b>PUGLIA</b>	<b>1.527</b>	<b>35,99</b>	<b>2.716</b>	<b>64,01</b>	<b>44.783</b>	<b>65,76</b>	<b>23.316</b>	<b>34,24</b>
COSENZA	62	21,99	220	78,01	8.051	64,64	4.404	35,36
CATANZARO	137	30,51	312	69,49	3.781	65,14	2.023	34,86
CROTONE	20	15,04	113	84,96	2.265	65,86	1.174	34,14
REGGIO CALABRIA	129	34,49	245	65,51	6.840	65,92	3.536	34,08
VIBO VALENTIA	59	24,58	181	75,42	1.882	66,06	967	33,94
<b>CALABRIA</b>	<b>407</b>	<b>27,54</b>	<b>1.071</b>	<b>72,46</b>	<b>22.819</b>	<b>65,34</b>	<b>12.104</b>	<b>34,66</b>
<b>ITALIA MERID.</b>	<b>2.907</b>	<b>33,41</b>	<b>5.793</b>	<b>66,59</b>	<b>146.579</b>	<b>64,04</b>	<b>82.304</b>	<b>35,96</b>



## ESAMI DI TEORIA

	PRIVATISTI				AUTOSCUOLE			
	IDONEI	%	RESPINTI	%	IDONEI	%	RESPINTI	%
AGRIGENTO	317	48,84	332	51,16	6.518	71,25	2.630	28,75
CALTANISSETTA	329	45,57	393	54,43	3.928	69,19	1.749	30,81
CATANIA	362	44,42	453	55,58	14.203	69,22	6.316	30,78
ENNA	78	49,68	79	50,32	2.348	70,26	994	29,74
MESSINA	195	44,42	244	55,58	6.914	72,23	2.658	27,77
PALERMO	677	46,82	769	53,18	15.114	67,71	7.207	32,29
RAGUSA	56	28,00	144	72,00	5.663	74,11	1.978	25,89
SIRACUSA	393	36,52	683	63,48	5.583	67,88	2.642	32,12
TRAPANI	395	49,69	400	50,31	5.885	73,04	2.172	26,96
<b>SICILIA</b>	<b>2.802</b>	<b>44,48</b>	<b>3.497</b>	<b>55,52</b>	<b>66.156</b>	<b>70,00</b>	<b>28.346</b>	<b>30,00</b>
CAGLIARI	238	28,40	600	71,60	7.216	64,65	3.946	35,35
NUORO	41	13,06	273	86,94	2.191	63,69	1.249	36,31
ORISTANO	52	23,53	169	76,47	1.337	69,02	600	30,98
SASSARI	139	12,72	954	87,28	4.669	63,20	2.719	36,80
<b>SARDEGNA</b>	<b>470</b>	<b>19,06</b>	<b>1.996</b>	<b>80,94</b>	<b>15.413</b>	<b>64,42</b>	<b>8.514</b>	<b>35,58</b>
ITALIA INSULARE	3.272	37,33	5.493	62,67	81.569	68,88	36.860	31,12
<b>NAZIONALE</b>	<b>17.418</b>	<b>27,98</b>	<b>44.828</b>	<b>72,02</b>	<b>723.518</b>	<b>63,82</b>	<b>410.102</b>	<b>36,18</b>



## ESAMI DI TEORIA (uomini)

	CATEGORIE PATENTI INFERIORI (A-B-BE-AM-AS-BS)				ALTRE CATEGORIE PATENTI			
	IDONEI	%	RESPINTI	%	IDONEI	%	RESPINTI	%
AOSTA	912	56,44	704	43,56	86	65,15	46	34,85
<b>VALLE D'AOSTA</b>	<b>912</b>	<b>56,44</b>	<b>704</b>	<b>43,56</b>	<b>86</b>	<b>65,15</b>	<b>46</b>	<b>34,85</b>
ALESSANDRIA	2.439	59,78	1.641	40,22	237	72,04	92	27,96
ASTI	1.234	58,04	892	41,96	87	75,65	28	24,35
BIELLA	1.015	59,81	682	40,19	79	73,83	28	26,17
CUNEO	4.165	62,41	2.509	37,59	370	68,52	170	31,48
NOVARA	3.189	56,84	2.421	43,16	103	64,38	57	35,63
TORINO	11.934	61,44	7.489	38,56	981	66,24	500	33,76
VERBANIA	1.048	59,21	722	40,79	112	64,37	62	35,63
VERCELLI	1.434	62,67	854	37,33	190	78,84	51	21,16
<b>PIEMONTE</b>	<b>26.458</b>	<b>60,59</b>	<b>17.210</b>	<b>39,41</b>	<b>2.159</b>	<b>68,61</b>	<b>988</b>	<b>31,39</b>
BERGAMO	7.992	60,42	5.235	39,58	503	69,38	222	30,62
BRESCIA	9.427	57,73	6.902	42,27	754	68,11	353	31,89
COMO	3.676	59,79	2.472	40,21	206	69,83	89	30,17
CREMONA	2.454	56,87	1.861	43,13	198	69,72	86	30,28
LECCO	2.139	63,77	1.215	36,23	188	78,99	50	21,01
LODI	1.426	59,59	967	40,41	90	73,77	32	26,23
MILANO	23.719	57,70	17.391	42,30	1.104	71,32	444	28,68
MANTOVA	1.998	56,08	1.565	43,92	153	60,96	98	39,04
PAVIA	3.049	58,44	2.168	41,56	267	70,63	111	29,37
SONDRIO	1.701	68,18	794	31,82	126	71,59	50	28,41
VARESE	5.821	60,74	3.762	39,26	321	69,03	144	30,97
<b>LOMBARDIA</b>	<b>63.402</b>	<b>58,85</b>	<b>44.332</b>	<b>41,15</b>	<b>3.910</b>	<b>69,96</b>	<b>1.679</b>	<b>30,04</b>
BOLZANO	3.704	51,22	3.528	48,78	490	59,18	338	40,82
TRENTO	4.082	57,18	3.057	42,82	466	67,44	225	32,56
<b>TRENTINO A.A.</b>	<b>7.786</b>	<b>54,18</b>	<b>6.585</b>	<b>45,82</b>	<b>956</b>	<b>62,94</b>	<b>563</b>	<b>37,06</b>
BELLUNO	1.317	57,86	959	42,14	72	72,73	27	27,27
PADOVA	5.240	66,25	2.670	33,75	374	66,31	190	33,69
ROVIGO	1.568	63,38	906	36,62	117	68,42	54	31,58
TREVISO	5.848	61,54	3.654	38,46	478	64,95	258	35,05
VENEZIA	4.635	60,54	3.021	39,46	351	62,01	215	37,99
VICENZA	6.162	68,19	2.874	31,81	362	75,10	120	24,90
VERONA	5.631	57,58	4.149	42,42	370	63,57	212	36,43
<b>VENETO</b>	<b>30.401</b>	<b>62,51</b>	<b>18.233</b>	<b>37,49</b>	<b>2.124</b>	<b>66,38</b>	<b>1.076</b>	<b>33,63</b>
GORIZIA	1.015	56,08	795	43,92	52	81,25	12	18,75
PORDENONE	2.034	65,70	1.062	34,30	159	72,27	61	27,73
TRIESTE	1.319	56,71	1.007	43,29	106	65,03	57	34,97
UDINE	2.978	62,04	1.822	37,96	254	68,10	119	31,90
<b>FRIULI V.G.</b>	<b>7.346</b>	<b>61,05</b>	<b>4.686</b>	<b>38,95</b>	<b>571</b>	<b>69,63</b>	<b>249</b>	<b>30,37</b>
GENOVA	4.578	58,93	3.191	41,07	369	74,10	129	25,90
IMPERIA	1.320	57,39	980	42,61	88	72,73	33	27,27
LA SPEZIA	1.339	56,69	1.023	43,31	88	67,69	42	32,31
SAVONA	1.683	53,02	1.491	46,98	151	55,31	122	44,69
<b>LIGURIA</b>	<b>8.920</b>	<b>57,16</b>	<b>6.685</b>	<b>42,84</b>	<b>696</b>	<b>68,10</b>	<b>326</b>	<b>31,90</b>
BOLOGNA	5.880	64,30	3.265	35,70	414	70,05	177	29,95
FERRARA	2.224	61,44	1.396	38,56	178	68,73	81	31,27
FORLI	2.661	59,77	1.791	40,23	170	67,46	82	32,54
MODENA	4.477	63,09	2.619	36,91	274	70,62	114	29,38
PIACENZA	1.667	54,02	1.419	45,98	163	57,60	120	42,40
PARMA	2.860	61,99	1.754	38,01	204	63,35	118	36,65
RAVENNA	2.197	60,93	1.409	39,07	206	70,07	88	29,93
REGGIO EMILIA	3.319	60,96	2.126	39,04	271	73,84	96	26,16
RIMINI	2.439	62,60	1.457	37,40	176	68,75	80	31,25
<b>EMILIA ROMAGNA</b>	<b>27.724</b>	<b>61,66</b>	<b>17.236</b>	<b>38,34</b>	<b>2.056</b>	<b>68,26</b>	<b>956</b>	<b>31,74</b>
<b>ITALIA SETT.</b>	<b>172.949</b>	<b>59,92</b>	<b>115.671</b>	<b>40,08</b>	<b>12.558</b>	<b>68,10</b>	<b>5.883</b>	<b>31,90</b>



## ESAMI DI TEORIA (uomini)

	CATEGORIE PATENTI INFERIORI (A-B-BE-AM-AS-BS)				ALTRE CATEGORIE PATENTI			
	IDONEI	%	RESPINTI	%	IDONEI	%	RESPINTI	%
AREZZO	2.590	56,34	2.007	43,66	174	60,21	115	39,79
FIRENZE	8.298	57,95	6.021	42,05	505	69,27	224	30,73
GROSSETO	1.611	52,77	1.442	47,23	97	62,18	59	37,82
LIVORNO	2.172	55,03	1.775	44,97	185	53,01	164	46,99
LUCCA	2.821	55,83	2.232	44,17	176	58,86	123	41,14
MASSA CARRARA	1.163	53,18	1.024	46,82	92	58,60	65	41,40
PISA	3.642	65,95	1.880	34,05	386	72,56	146	27,44
PISTOIA	2.191	62,39	1.321	37,61	75	62,50	45	37,50
SIENA	2.103	61,37	1.324	38,63	156	70,59	65	29,41
<b>TOSCANA</b>	<b>26.591</b>	<b>58,29</b>	<b>19.026</b>	<b>41,71</b>	<b>1.846</b>	<b>64,73</b>	<b>1.006</b>	<b>35,27</b>
ANCONA	3.710	58,90	2.589	41,10	286	66,05	147	33,95
ASCOLI PICENO	2.606	58,99	1.812	41,01	213	62,83	126	37,17
MACERATA	2.444	60,53	1.594	39,47	172	64,66	94	35,34
PESARO	2.988	62,81	1.769	37,19	157	72,69	59	27,31
<b>MARCHE</b>	<b>11.748</b>	<b>60,21</b>	<b>7.764</b>	<b>39,79</b>	<b>828</b>	<b>66,03</b>	<b>426</b>	<b>33,97</b>
PERUGIA	4.945	62,41	2.979	37,59	374	70,70	155	29,30
TERNI	1.400	61,03	894	38,97	145	65,32	77	34,68
<b>UMBRIA</b>	<b>6.345</b>	<b>62,10</b>	<b>3.873</b>	<b>37,90</b>	<b>519</b>	<b>69,11</b>	<b>232</b>	<b>30,89</b>
FROSINONE	2.866	60,53	1.869	39,47	148	58,04	107	41,96
LATINA	3.912	59,88	2.621	40,12	264	58,93	184	41,07
RIETI	970	56,13	758	43,87	61	53,98	52	46,02
ROMA	26.805	55,94	21.114	44,06	1.415	68,32	656	31,68
VITERBO	2.475	59,08	1.714	40,92	124	59,05	86	40,95
<b>LAZIO</b>	<b>37.028</b>	<b>56,88</b>	<b>28.076</b>	<b>43,12</b>	<b>2.012</b>	<b>64,97</b>	<b>1.085</b>	<b>35,03</b>
L'AQUILA	1.733	58,12	1.249	41,88	179	68,85	81	31,15
CHIETI	2.422	65,49	1.276	34,51	192	73,56	69	26,44
PESCARA	2.210	61,96	1.357	38,04	112	64,37	62	35,63
TERAMO	1.582	56,30	1.228	43,70	124	61,39	78	38,61
<b>ABRUZZO</b>	<b>7.947</b>	<b>60,86</b>	<b>5.110</b>	<b>39,14</b>	<b>607</b>	<b>67,67</b>	<b>290</b>	<b>32,33</b>
CAMPOBASSO	1.409	58,73	990	41,27	153	68,61	70	31,39
ISERNIA	628	57,40	466	42,60	52	53,61	45	46,39
<b>MOLISE</b>	<b>2.037</b>	<b>58,32</b>	<b>1.456</b>	<b>41,68</b>	<b>205</b>	<b>64,06</b>	<b>115</b>	<b>35,94</b>
<b>ITALIA CENTRALE</b>	<b>91.696</b>	<b>58,40</b>	<b>65.305</b>	<b>41,60</b>	<b>6.017</b>	<b>65,61</b>	<b>3.154</b>	<b>34,39</b>
AVELLINO	2.318	62,31	1.402	37,69	178	63,57	102	36,43
BENEVENTO	1.778	64,37	984	35,63	150	76,53	46	23,47
CASERTA	6.138	59,64	4.153	40,36	343	66,09	176	33,91
NAPOLI	20.866	61,57	13.024	38,43	809	61,06	516	38,94
SALERNO	6.413	63,51	3.684	36,49	463	67,79	220	32,21
<b>CAMPANIA</b>	<b>37.513</b>	<b>61,74</b>	<b>23.247</b>	<b>38,26</b>	<b>1.943</b>	<b>64,70</b>	<b>1.060</b>	<b>35,30</b>
MATERA	1.465	59,82	984	40,18	119	72,12	46	27,88
POTENZA	2.088	60,79	1.347	39,21	221	66,37	112	33,63
<b>BASILICATA</b>	<b>3.553</b>	<b>60,38</b>	<b>2.331</b>	<b>39,62</b>	<b>340</b>	<b>68,27</b>	<b>158</b>	<b>31,73</b>
BARI	9.326	62,53	5.588	37,47	517	63,59	296	36,41
BRINDISI	2.413	63,47	1.389	36,53	170	71,73	67	28,27
FOGGIA	4.276	60,86	2.750	39,14	415	65,05	223	34,95
LECCE	5.412	65,04	2.909	34,96	252	61,02	161	38,98
TARANTO	3.127	66,96	1.543	33,04	179	70,47	75	29,53
<b>PUGLIA</b>	<b>24.554</b>	<b>63,39</b>	<b>14.179</b>	<b>36,61</b>	<b>1.533</b>	<b>65,10</b>	<b>822</b>	<b>34,90</b>
COSENZA	4.190	63,25	2.435	36,75	356	68,46	164	31,54
CATANZARO	2.074	60,71	1.342	39,29	133	70,74	55	29,26
CROTONE	1.136	62,08	694	37,92	121	63,68	69	36,32
REGGIO CALABRIA	3.598	62,97	2.116	37,03	241	71,09	98	28,91
VIBO VALENTIA	1.007	62,08	615	37,92	79	65,29	42	34,71
<b>CALABRIA</b>	<b>12.005</b>	<b>62,50</b>	<b>7.202</b>	<b>37,50</b>	<b>930</b>	<b>68,48</b>	<b>428</b>	<b>31,52</b>
<b>ITALIA MERID.</b>	<b>77.625</b>	<b>62,31</b>	<b>46.959</b>	<b>37,69</b>	<b>4.746</b>	<b>65,79</b>	<b>2.468</b>	<b>34,21</b>



## ESAMI DI TEORIA (uomini)

	CATEGORIE PATENTI INFERIORI (A-B-BE-AM-AS-BS)				ALTRE CATEGORIE PATENTI			
	IDONEI	%	RESPINTI	%	IDONEI	%	RESPINTI	%
<i>AGRIGENTO</i>	3.669	69,06	1.644	30,94	169	71,91	66	28,09
<i>CALTANISSETTA</i>	2.370	66,33	1.203	33,67	97	64,24	54	35,76
<i>CATANIA</i>	7.504	67,92	3.544	32,08	539	72,94	200	27,06
<i>ENNA</i>	1.300	70,27	550	29,73	107	73,29	39	26,71
<i>MESSINA</i>	3.810	70,91	1.563	29,09	230	77,18	68	22,82
<i>PALERMO</i>	8.331	65,52	4.385	34,48	491	69,65	214	30,35
<i>RAGUSA</i>	2.995	71,62	1.187	28,38	208	67,53	100	32,47
<i>SIRACUSA</i>	3.171	64,57	1.740	35,43	151	65,65	79	34,35
<i>TRAPANI</i>	3.351	71,39	1.343	28,61	182	76,47	56	23,53
<b>SICILIA</b>	<b>36.501</b>	<b>68,02</b>	<b>17.159</b>	<b>31,98</b>	<b>2.174</b>	<b>71,28</b>	<b>876</b>	<b>28,72</b>
<i>CAGLIARI</i>	3.711	59,76	2.499	40,24	329	69,56	144	30,44
<i>NUORO</i>	1.120	56,42	865	43,58	138	65,09	74	34,91
<i>ORISTANO</i>	732	60,40	480	39,60	62	80,52	15	19,48
<i>SASSARI</i>	2.453	54,52	2.046	45,48	183	62,46	110	37,54
<b>SARDEGNA</b>	<b>8.016</b>	<b>57,64</b>	<b>5.890</b>	<b>42,36</b>	<b>712</b>	<b>67,49</b>	<b>343</b>	<b>32,51</b>
<b>ITALIA INSULARE</b>	<b>44.517</b>	<b>65,89</b>	<b>23.049</b>	<b>34,11</b>	<b>2.886</b>	<b>70,30</b>	<b>1.219</b>	<b>29,70</b>
<b>NAZIONALE</b>	<b>386.787</b>	<b>60,65</b>	<b>250.984</b>	<b>39,35</b>	<b>26.207</b>	<b>67,32</b>	<b>12.724</b>	<b>32,68</b>



## ESAMI DI TEORIA (donne)

	CATEGORIE PATENTI INFERIORI (A-B-BE-AM-AS-BS)				ALTRE CATEGORIE PATENTI			
	IDONEI	%	RESPINTI	%	IDONEI	%	RESPINTI	%
AOSTA	684	60,42	448	39,58	3	50,00	3	50,00
<b>VALLE D'AOSTA</b>	<b>684</b>	<b>60,42</b>	<b>448</b>	<b>39,58</b>	<b>3</b>	<b>0,67</b>	<b>3</b>	<b>50,00</b>
ALESSANDRIA	2.020	62,71	1.201	37,29	23	85,19	4	14,81
ASTI	1.012	58,50	718	41,50	7	87,50	1	12,50
BIELLA	906	64,95	489	35,05	2	40,00	3	60,00
CUNEO	3.340	64,33	1.852	35,67	28	68,29	13	31,71
NOVARA	2.589	61,53	1.619	38,47	6	100,00	0	0,00
TORINO	10.500	63,88	5.936	36,12	121	66,12	62	33,88
VERBANIA	764	60,93	490	39,07	6	66,67	3	33,33
VERCELLI	1.209	68,00	569	32,00	12	85,71	2	14,29
<b>PIEMONTE</b>	<b>22.340</b>	<b>63,44</b>	<b>12.874</b>	<b>36,56</b>	<b>205</b>	<b>69,97</b>	<b>88</b>	<b>30,03</b>
BERGAMO	6.800	62,57	4.067	37,43	35	71,43	14	28,57
BRESCIA	7.824	61,57	4.883	38,43	52	74,29	18	25,71
COMO	3.150	65,24	1.678	34,76	17	94,44	1	5,56
CREMONA	2.071	62,68	1.233	37,32	17	68,00	8	32,00
LECCO	1.774	68,23	826	31,77	13	76,47	4	23,53
LODI	1.276	64,74	695	35,26	6	75,00	2	25,00
MILANO	21.191	61,37	13.341	38,63	91	66,91	45	33,09
MANTOVA	1.703	59,19	1.174	40,81	12	50,00	12	50,00
PAVIA	2.735	62,97	1.608	37,03	15	71,43	6	28,57
SONDRIO	1.229	73,59	441	26,41	4	80,00	1	20,00
VARESE	4.865	62,71	2.893	37,29	16	64,00	9	36,00
<b>LOMBARDIA</b>	<b>54.618</b>	<b>62,45</b>	<b>32.839</b>	<b>37,55</b>	<b>278</b>	<b>69,85</b>	<b>120</b>	<b>30,15</b>
BOLZANO	2.879	57,86	2.097	42,14	37	52,11	34	47,89
TRENTO	3.189	61,75	1.975	38,25	31	67,39	15	32,61
<b>TRENTINO A.A.</b>	<b>6.068</b>	<b>59,84</b>	<b>4.072</b>	<b>40,16</b>	<b>68</b>	<b>58,12</b>	<b>49</b>	<b>41,88</b>
BELLUNO	973	59,37	666	40,63	3	75,00	1	25,00
PADOVA	4.775	69,68	2.078	30,32	35	58,33	25	41,67
ROVIGO	1.213	66,36	615	33,64	11	68,75	5	31,25
TREVISO	5.214	65,36	2.763	34,64	46	75,41	15	24,59
VENEZIA	4.161	63,73	2.368	36,27	42	62,69	25	37,31
VICENZA	5.273	71,61	2.091	28,39	25	89,29	3	10,71
VERONA	5.055	61,30	3.192	38,70	37	56,92	28	43,08
<b>VENETO</b>	<b>26.664</b>	<b>65,94</b>	<b>13.773</b>	<b>34,06</b>	<b>199</b>	<b>66,11</b>	<b>102</b>	<b>33,89</b>
GORIZIA	773	60,49	505	39,51	1	25,00	3	75,00
PORDENONE	1.578	70,29	667	29,71	11	64,71	6	35,29
TRIESTE	1.052	60,43	689	39,57	11	61,11	7	38,89
UDINE	2.528	64,08	1.417	35,92	33	71,74	13	28,26
<b>FRIULI V.G.</b>	<b>5.931</b>	<b>64,40</b>	<b>3.278</b>	<b>35,60</b>	<b>56</b>	<b>65,88</b>	<b>29</b>	<b>34,12</b>
GENOVA	3.758	63,40	2.169	36,60	41	73,21	15	26,79
IMPERIA	1.092	60,84	703	39,16	2	100,00	0	0,00
LA SPEZIA	955	56,41	738	43,59	12	75,00	4	25,00
SAVONA	1.442	55,10	1.175	44,90	7	46,67	8	53,33
<b>LIGURIA</b>	<b>7.247</b>	<b>60,23</b>	<b>4.785</b>	<b>39,77</b>	<b>62</b>	<b>69,66</b>	<b>27</b>	<b>30,34</b>
BOLOGNA	5.116	65,94	2.642	34,06	61	78,21	17	21,79
FERRARA	1.716	63,91	969	36,09	15	62,50	9	37,50
FORLI	2.220	64,69	1.212	35,31	8	72,73	3	27,27
MODENA	4.006	66,14	2.051	33,86	30	75,00	10	25,00
PIACENZA	1.556	58,04	1.125	41,96	15	62,50	9	37,50
PARMA	2.521	65,96	1.301	34,04	27	77,14	8	22,86
RAVENNA	1.850	62,29	1.120	37,71	18	72,00	7	28,00
REGGIO EMILIA	2.806	64,46	1.547	35,54	15	62,50	9	37,50
RIMINI	2.075	66,15	1.062	33,85	8	80,00	2	20,00
<b>EMILIA ROMAGNA</b>	<b>23.866</b>	<b>64,69</b>	<b>13.029</b>	<b>35,31</b>	<b>197</b>	<b>72,69</b>	<b>74</b>	<b>27,31</b>
<b>ITALIA SETT.</b>	<b>147.418</b>	<b>63,40</b>	<b>85.098</b>	<b>36,60</b>	<b>1.068</b>	<b>68,46</b>	<b>492</b>	<b>31,54</b>



## ESAMI DI TEORIA (donne)

	CATEGORIE PATENTI INFERIORI (A-B-BE-AM-AS-BS)				ALTRE CATEGORIE PATENTI			
	IDONEI	%	RESPINTI	%	IDONEI	%	RESPINTI	%
AREZZO	1.907	56,44	1.472	43,56	10	62,50	6	37,50
FIRENZE	7.197	61,30	4.544	38,70	44	72,13	17	27,87
GROSSETO	1.129	53,38	986	46,62	1	100,00	0	0,00
LIVORNO	1.916	58,54	1.357	41,46	7	53,85	6	46,15
LUCCA	2.404	61,03	1.535	38,97	20	47,62	22	52,38
MASSA CARRARA	968	57,38	719	42,62	11	44,00	14	56,00
PISA	2.705	67,52	1.301	32,48	41	85,42	7	14,58
PISTOIA	1.809	65,28	962	34,72	3	50,00	3	50,00
SIENA	1.556	62,09	950	37,91	14	87,50	2	12,50
<b>TOSCANA</b>	<b>21.591</b>	<b>60,96</b>	<b>13.826</b>	<b>39,04</b>	<b>151</b>	<b>66,23</b>	<b>77</b>	<b>33,77</b>
ANCONA	2.818	63,68	1.607	36,32	10	76,92	3	23,08
ASCOLI PICENO	2.086	59,72	1.407	40,28	17	77,27	5	22,73
MACERATA	1.883	62,64	1.123	37,36	3	60,00	2	40,00
PESARO	2.355	66,32	1.196	33,68	4	66,67	2	33,33
<b>MARCHE</b>	<b>9.142</b>	<b>63,16</b>	<b>5.333</b>	<b>36,84</b>	<b>34</b>	<b>73,91</b>	<b>12</b>	<b>26,09</b>
PERUGIA	3.977	63,27	2.309	36,73	33	60,00	22	40,00
TERNI	1.147	65,28	610	34,72	11	78,57	3	21,43
<b>UMBRIA</b>	<b>5.124</b>	<b>63,71</b>	<b>2.919</b>	<b>36,29</b>	<b>44</b>	<b>63,77</b>	<b>25</b>	<b>36,23</b>
FROSINONE	2.300	60,38	1.509	39,62	11	64,71	6	35,29
LATINA	3.224	61,76	1.996	38,24	24	51,06	23	48,94
RIETI	698	57,97	506	42,03	6	100,00	0	0,00
ROMA	22.369	57,54	16.507	42,46	157	63,56	90	36,44
VITERBO	2.060	62,29	1.247	37,71	10	66,67	5	33,33
<b>LAZIO</b>	<b>30.651</b>	<b>58,48</b>	<b>21.765</b>	<b>41,52</b>	<b>208</b>	<b>62,65</b>	<b>124</b>	<b>37,35</b>
L'AQUILA	1.391	60,56	906	39,44	8	88,89	1	11,11
CHIETI	1.894	65,95	978	34,05	12	60,00	8	40,00
PESCARA	1.803	63,02	1.058	36,98	3	42,86	4	57,14
TERAMO	1.240	59,27	852	40,73	15	78,95	4	21,05
<b>ABRUZZO</b>	<b>6.328</b>	<b>62,52</b>	<b>3.794</b>	<b>37,48</b>	<b>38</b>	<b>69,09</b>	<b>17</b>	<b>30,91</b>
CAMPOBASSO	1.120	62,15	682	37,85	9	69,23	4	30,77
ISERNIA	460	60,85	296	39,15	3	0,00	3	0,00
<b>MOLISE</b>	<b>1.580</b>	<b>61,77</b>	<b>978</b>	<b>38,23</b>	<b>12</b>	<b>63,16</b>	<b>7</b>	<b>36,84</b>
<b>ITALIA CENTRALE</b>	<b>74.416</b>	<b>60,49</b>	<b>48.615</b>	<b>39,51</b>	<b>487</b>	<b>65,02</b>	<b>262</b>	<b>34,98</b>
AVELLINO	2.045	64,59	1.121	35,41	17	85,00	3	15,00
BENEVENTO	1.378	66,96	680	33,04	8	88,89	1	11,11
CASERTA	5.613	61,12	3.571	38,88	19	76,00	6	24,00
NAPOLI	18.993	61,31	11.985	38,69	50	70,42	21	29,58
SALERNO	5.559	64,78	3.022	35,22	36	62,07	22	37,93
<b>CAMPANIA</b>	<b>33.588</b>	<b>62,24</b>	<b>20.379</b>	<b>37,76</b>	<b>130</b>	<b>71,04</b>	<b>53</b>	<b>28,96</b>
MATERA	1.183	62,23	718	37,77	6	100,00	0	0,00
POTENZA	1.687	64,22	940	35,78	7	63,64	4	36,36
<b>BASILICATA</b>	<b>2.870</b>	<b>63,38</b>	<b>1.658</b>	<b>36,62</b>	<b>13</b>	<b>76,47</b>	<b>4</b>	<b>23,53</b>
BARI	8.008	63,89	4.527	36,11	24	63,16	14	36,84
BRINDISI	1.850	65,32	982	34,68	9	39,13	14	60,87
FOGGIA	3.717	62,00	2.278	38,00	17	65,38	9	34,62
LECCE	4.012	66,79	1.995	33,21	5	45,45	6	54,55
TARANTO	2.575	68,23	1.199	31,77	6	46,15	7	53,85
<b>PUGLIA</b>	<b>20.162</b>	<b>64,74</b>	<b>10.981</b>	<b>35,26</b>	<b>61</b>	<b>54,95</b>	<b>50</b>	<b>45,05</b>
COSENZA	3.558	63,81	2.018	36,19	9	56,25	7	43,75
CATANZARO	1.707	64,59	936	35,41	4	66,67	2	33,33
CROTONE	1.023	66,13	524	33,87	5	100,00	0	0,00
REGGIO CALABRIA	3.123	66,67	1.561	33,33	7	53,85	6	46,15
VIBO VALENTIA	851	63,41	491	36,59	4	100,00	0	0,00
<b>CALABRIA</b>	<b>10.262</b>	<b>64,98</b>	<b>5.530</b>	<b>35,02</b>	<b>29</b>	<b>65,91</b>	<b>15</b>	<b>34,09</b>
<b>ITALIA MERID.</b>	<b>66.882</b>	<b>63,44</b>	<b>38.548</b>	<b>36,56</b>	<b>233</b>	<b>65,63</b>	<b>122</b>	<b>34,37</b>



## ESAMI DI TEORIA (donne)

	CATEGORIE PATENTI INFERIORI (A-B-BE-AM-AS-BS)				ALTRE CATEGORIE PATENTI			
	IDONEI	%	RESPINTI	%	IDONEI	%	RESPINTI	%
<i>AGRIGENTO</i>	2.992	70,50	1.252	29,50	5	100,00	0	0,00
<i>CALTANISSETTA</i>	1.787	67,18	873	32,82	3	20,00	12	80,00
<i>CATANIA</i>	6.490	68,33	3.008	31,67	32	65,31	17	34,69
<i>ENNA</i>	1.018	67,82	483	32,18	1	50,00	1	50,00
<i>MESSINA</i>	3.052	70,63	1.269	29,37	17	89,47	2	10,53
<i>PALERMO</i>	6.954	67,34	3.372	32,66	15	75,00	5	25,00
<i>RAGUSA</i>	2.509	75,10	832	24,90	7	70,00	3	30,00
<i>SIRACUSA</i>	2.649	63,89	1.497	36,11	5	35,71	9	64,29
<i>TRAPANI</i>	2.742	70,09	1.170	29,91	5	62,50	3	37,50
<b>SICILIA</b>	<b>30.193</b>	<b>68,70</b>	<b>13.756</b>	<b>31,30</b>	<b>90</b>	<b>63,38</b>	<b>52</b>	<b>36,62</b>
<i>CAGLIARI</i>	3.381	64,09	1.894	35,91	33	78,57	9	21,43
<i>NUORO</i>	970	62,50	582	37,50	4	80,00	1	20,00
<i>ORISTANO</i>	593	68,40	274	31,60	2	100,00	0	0,00
<i>SASSARI</i>	2.160	58,79	1.514	41,21	12	80,00	3	20,00
<b>SARDEGNA</b>	<b>7.104</b>	<b>62,49</b>	<b>4.264</b>	<b>37,51</b>	<b>51</b>	<b>79,69</b>	<b>13</b>	<b>20,31</b>
<b>ITALIA INSULARE</b>	<b>37.297</b>	<b>67,42</b>	<b>18.020</b>	<b>32,58</b>	<b>141</b>	<b>68,45</b>	<b>65</b>	<b>31,55</b>
<b>NAZIONALE</b>	<b>326.013</b>	<b>63,14</b>	<b>190.281</b>	<b>36,86</b>	<b>1.929</b>	<b>67,21</b>	<b>941</b>	<b>32,79</b>



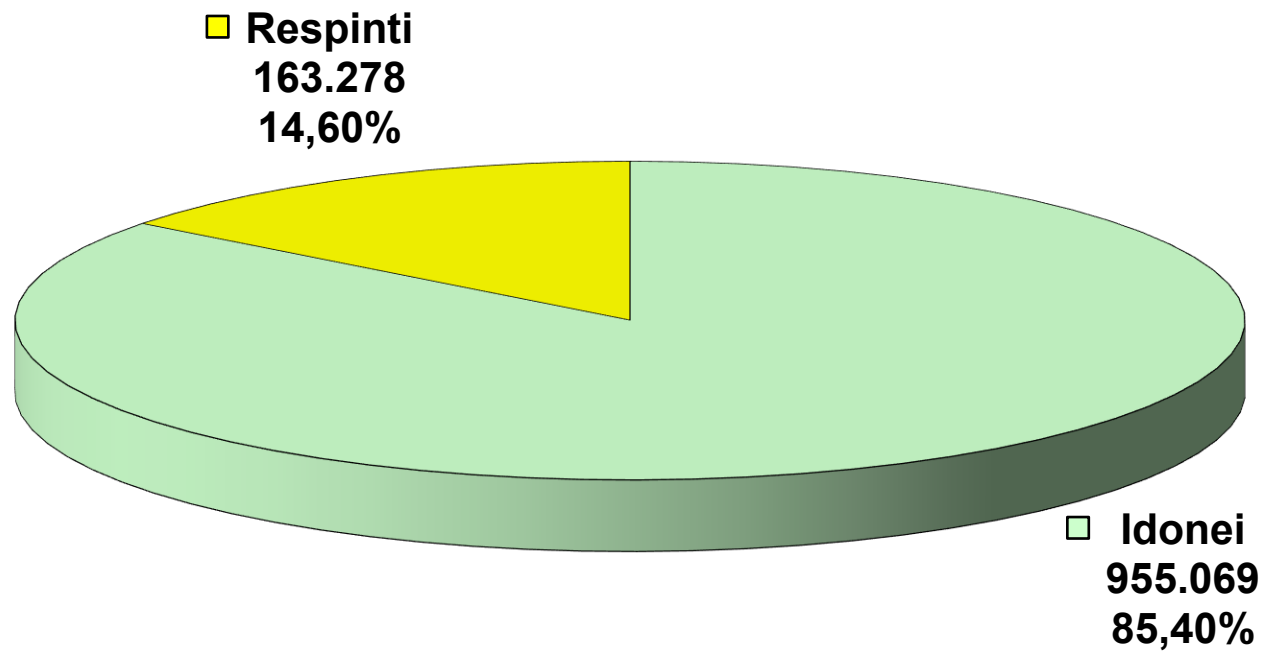
MINISTERO  
DELLE INFRASTRUTTURE  
E DEI TRASPORTI

# **CAPITOLO III**

## **ESAMI DI GUIDA**



## Prove d'esame 2025 (guide)





## ESITI ESAMI GUIDA

	TOTALE PROVE	TOTALE IDONEI		TOTALE RESPINTI	
		N.	%	N.	%
AOSTA	2.731	2.105	77,08	626	22,92
<b>VALLE D'AOSTA</b>	<b>2.731</b>	<b>2.105</b>	<b>77,08</b>	<b>626</b>	<b>22,92</b>
ALESSANDRIA	6.406	5.398	84,26	1.008	15,74
ASTI	3.876	2.843	73,35	1.033	26,65
BIELLA	3.443	2.544	73,89	899	26,11
CUNEO	11.754	10.630	90,44	1.124	9,56
NOVARA	7.867	7.133	90,67	734	9,33
TORINO	35.044	27.956	79,77	7.088	20,23
VERBANIA	3.065	2.791	91,06	274	8,94
VERCELLI	4.208	3.688	87,64	520	12,36
<b>PIEMONTE</b>	<b>75.663</b>	<b>62.983</b>	<b>83,24</b>	<b>12.680</b>	<b>16,76</b>
BERGAMO	24.265	20.329	83,78	3.936	16,22
BRESCIA	24.569	22.306	90,79	2.263	9,21
COMO	10.716	8.866	82,74	1.850	17,26
CREMONA	6.301	5.264	83,54	1.037	16,46
LECCO	6.192	5.177	83,61	1.015	16,39
LODI	3.823	3.017	78,92	806	21,08
MILANO	70.763	54.700	77,30	16.063	22,70
MANTOVA	6.540	4.888	74,74	1.652	25,26
PAVIA	8.629	7.561	87,62	1.068	12,38
SONDRIO	4.430	3.961	89,41	469	10,59
VARESE	16.098	13.815	85,82	2.283	14,18
<b>LOMBARDIA</b>	<b>182.326</b>	<b>149.884</b>	<b>82,21</b>	<b>32.442</b>	<b>17,79</b>
BOLZANO	12.263	10.021	81,72	2.242	18,28
TRENTO	12.877	9.410	73,08	3.467	26,92
<b>TRENTINO A.A.</b>	<b>25.140</b>	<b>19.431</b>	<b>77,29</b>	<b>5.709</b>	<b>22,71</b>
BELLUNO	4.038	3.119	77,24	919	22,76
PADOVA	14.394	12.638	87,80	1.756	12,20
ROVIGO	4.756	3.840	80,74	916	19,26
TREVISO	16.108	14.566	90,43	1.542	9,57
VENEZIA	13.798	11.119	80,58	2.679	19,42
VICENZA	17.743	14.788	83,35	2.955	16,65
VERONA	19.558	14.485	74,06	5.073	25,94
<b>VENETO</b>	<b>90.395</b>	<b>74.555</b>	<b>82,48</b>	<b>15.840</b>	<b>17,52</b>
GORIZIA	2.827	2.181	77,15	646	22,85
PORDENONE	5.225	4.192	80,23	1.033	19,77
TRIESTE	4.795	3.511	73,22	1.284	26,78
UDINE	9.484	7.159	75,49	2.325	24,51
<b>FRIULI V.G.</b>	<b>22.331</b>	<b>17.043</b>	<b>76,32</b>	<b>5.288</b>	<b>23,68</b>
GENOVA	17.590	12.534	71,26	5.056	28,74
IMPERIA	4.733	3.619	76,46	1.114	23,54
LA SPEZIA	4.208	3.458	82,18	750	17,82
SAVONA	6.488	4.860	74,91	1.628	25,09
<b>LIGURIA</b>	<b>33.019</b>	<b>24.471</b>	<b>74,11</b>	<b>8.548</b>	<b>25,89</b>
BOLOGNA	17.717	15.036	84,87	2.681	15,13
FERRARA	6.567	5.041	76,76	1.526	23,24
FORLI	8.373	6.415	76,62	1.958	23,38
MODENA	12.491	10.731	85,91	1.760	14,09
PIACENZA	5.455	4.179	76,61	1.276	23,39
PARMA	8.510	7.038	82,70	1.472	17,30
RAVENNA	7.618	5.065	66,49	2.553	33,51
REGGIO EMILIA	8.814	7.807	88,57	1.007	11,43
RIMINI	7.302	6.458	88,44	844	11,56
<b>EMILIA ROMAGNA</b>	<b>82.847</b>	<b>67.770</b>	<b>81,80</b>	<b>15.077</b>	<b>18,20</b>
<b>ITALIA SETT.</b>	<b>514.452</b>	<b>418.242</b>	<b>81,30</b>	<b>96.210</b>	<b>18,70</b>



## ESITI ESAMI GUIDA

	TOTALE PROVE	TOTALE IDONEI		TOTALE RESPINTI	
		N.	%	N.	%
AREZZO	7.194	5.982	83,15	1.212	16,85
FIRENZE	25.245	20.536	81,35	4.709	18,65
GROSSETO	4.346	3.548	81,64	798	18,36
LIVORNO	7.163	5.941	82,94	1.222	17,06
LUCCA	7.677	6.756	88,00	921	12,00
MASSA CARRARA	3.807	3.161	83,03	646	16,97
PISA	9.358	8.456	90,36	902	9,64
PISTOIA	5.984	4.618	77,17	1.366	22,83
SIENA	5.558	4.790	86,18	768	13,82
<b>TOSCANA</b>	<b>76.332</b>	<b>63.788</b>	<b>83,57</b>	<b>12.544</b>	<b>16,43</b>
ANCONA	9.818	8.585	87,44	1.233	12,56
ASCOLI PICENO	7.608	6.198	81,47	1.410	18,53
MACERATA	6.198	5.224	84,29	974	15,71
PESARO	8.387	6.801	81,09	1.586	18,91
<b>MARCHE</b>	<b>32.011</b>	<b>26.808</b>	<b>83,75</b>	<b>5.203</b>	<b>16,25</b>
PERUGIA	14.574	10.915	74,89	3.659	25,11
TERNI	4.236	3.186	75,21	1.050	24,79
<b>UMBRIA</b>	<b>18.810</b>	<b>14.101</b>	<b>74,97</b>	<b>4.709</b>	<b>25,03</b>
FROSINONE	7.483	6.767	90,43	716	9,57
LATINA	11.040	10.170	92,12	870	7,88
RIETI	2.686	2.078	77,36	608	22,64
ROMA	72.956	62.901	86,22	10.055	13,78
VITERBO	6.624	5.426	81,91	1.198	18,09
<b>LAZIO</b>	<b>100.789</b>	<b>87.342</b>	<b>86,66</b>	<b>13.447</b>	<b>13,34</b>
L'AQUILA	4.452	4.096	92,00	356	8,00
CHIETI	6.425	6.065	94,40	360	5,60
PESCARA	6.179	5.290	85,61	889	14,39
TERAMO	4.277	3.671	85,83	606	14,17
<b>ABRUZZO</b>	<b>21.333</b>	<b>19.122</b>	<b>89,64</b>	<b>2.211</b>	<b>10,36</b>
CAMPOBASSO	3.734	3.429	91,83	305	8,17
ISERNIA	1.430	1.324	92,59	106	7,41
<b>MOLISE</b>	<b>5.164</b>	<b>4.753</b>	<b>92,04</b>	<b>411</b>	<b>7,96</b>
<b>ITALIA CENTRALE</b>	<b>254.439</b>	<b>215.914</b>	<b>84,86</b>	<b>38.525</b>	<b>15,14</b>
AVELLINO	6.262	5.811	92,80	451	7,20
BENEVENTO	4.637	4.348	93,77	289	6,23
CASERTA	17.291	16.716	96,67	575	3,33
NAPOLI	64.051	60.540	94,52	3.511	5,48
SALERNO	18.796	17.866	95,05	930	4,95
<b>CAMPANIA</b>	<b>111.037</b>	<b>105.281</b>	<b>94,82</b>	<b>5.756</b>	<b>5,18</b>
MATERA	3.889	3.561	91,57	328	8,43
POTENZA	5.521	5.029	91,09	492	8,91
<b>BASILICATA</b>	<b>9.410</b>	<b>8.590</b>	<b>91,29</b>	<b>820</b>	<b>8,71</b>
BARI	25.846	24.507	94,82	1.339	5,18
BRINDISI	6.525	6.180	94,71	345	5,29
FOGGIA	11.852	11.004	92,85	848	7,15
LECCE	13.821	12.819	92,75	1.002	7,25
TARANTO	8.092	7.746	95,72	346	4,28
<b>PUGLIA</b>	<b>66.136</b>	<b>62.256</b>	<b>94,13</b>	<b>3.880</b>	<b>5,87</b>
COSENZA	11.239	10.462	93,09	777	6,91
CATANZARO	5.976	5.088	85,14	888	14,86
CROTONE	3.025	2.860	94,55	165	5,45
REGGIO CALABRIA	11.029	10.042	91,05	987	8,95
VIBO VALENTIA	3.002	2.747	91,51	255	8,49
<b>CALABRIA</b>	<b>34.271</b>	<b>31.199</b>	<b>91,04</b>	<b>3.072</b>	<b>8,96</b>
<b>ITALIA MERID.</b>	<b>220.854</b>	<b>207.326</b>	<b>93,87</b>	<b>13.528</b>	<b>6,13</b>



## ESITI ESAMI GUIDA

	TOTALE PROVE	TOTALE IDONEI		TOTALE RESPINTI	
		N.	%	N.	%
<i>AGRIGENTO</i>	9.325	8.844	94,84	481	5,16
<i>CALTANISSETTA</i>	5.402	5.231	96,83	171	3,17
<i>CATANIA</i>	22.016	20.562	93,40	1.454	6,60
<i>ENNA</i>	3.186	3.163	99,28	23	0,72
<i>MESSINA</i>	10.857	10.571	97,37	286	2,63
<i>PALERMO</i>	25.048	23.049	92,02	1.999	7,98
<i>RAGUSA</i>	7.579	7.315	96,52	264	3,48
<i>SIRACUSA</i>	8.473	8.024	94,70	449	5,30
<i>TRAPANI</i>	8.494	7.995	94,13	499	5,87
<b>SICILIA</b>	<b>100.380</b>	<b>94.754</b>	<b>94,40</b>	<b>5.626</b>	<b>5,60</b>
<i>CAGLIARI</i>	13.445	8.661	64,42	4.784	35,58
<i>NUORO</i>	3.615	2.787	77,10	828	22,90
<i>ORISTANO</i>	2.456	1.841	74,96	615	25,04
<i>SASSARI</i>	8.706	5.544	63,68	3.162	36,32
<b>SARDEGNA</b>	<b>28.222</b>	<b>18.833</b>	<b>66,73</b>	<b>9.389</b>	<b>33,27</b>
<b>ITALIA INSULARE</b>	<b>128.602</b>	<b>113.587</b>	<b>88,32</b>	<b>15.015</b>	<b>11,68</b>
<b>NAZIONALE</b>	<b>1.118.347</b>	<b>955.069</b>	<b>85,40</b>	<b>163.278</b>	<b>14,60</b>



## ESAMI DI GUIDA

	PRIVATISTI				AUTOSCUOLE			
	IDONEI	%	RESPINTI	%	IDONEI	%	RESPINTI	%
AOSTA	173	61,79	107	38,21	1.932	78,82	519	21,18
<b>VALLE D'AOSTA</b>	<b>173</b>	<b>61,79</b>	<b>107</b>	<b>38,21</b>	<b>1.932</b>	<b>78,82</b>	<b>519</b>	<b>21,18</b>
ALESSANDRIA	107	78,68	29	21,32	5.291	84,39	979	15,61
ASTI	26	66,67	13	33,33	2.817	73,42	1.020	26,58
BIELLA	85	67,46	41	32,54	2.459	74,13	858	25,87
CUNEO	107	64,07	60	35,93	10.523	90,82	1.064	9,18
NOVARA	50	86,21	8	13,79	7.083	90,70	726	9,30
TORINO	729	68,07	342	31,93	27.227	80,14	6.746	19,86
VERBANIA	112	86,15	18	13,85	2.679	91,28	256	8,72
VERCELLI	23	79,31	6	20,69	3.665	87,70	514	12,30
<b>PIEMONTE</b>	<b>1.239</b>	<b>70,56</b>	<b>517</b>	<b>29,44</b>	<b>61.744</b>	<b>83,54</b>	<b>12.163</b>	<b>16,46</b>
BERGAMO	196	58,16	141	41,84	20.133	84,14	3.795	15,86
BRESCIA	219	86,22	35	13,78	22.087	90,84	2.228	9,16
COMO	202	67,11	99	32,89	8.664	83,19	1.751	16,81
CREMONA	67	89,33	8	10,67	5.197	83,47	1.029	16,53
LECCO	209	71,09	85	28,91	4.968	84,23	930	15,77
LODI	133	66,17	68	33,83	2.884	79,62	738	20,38
MILANO	966	69,60	422	30,40	53.734	77,45	15.641	22,55
MANTOVA	56	73,68	20	26,32	4.832	74,75	1.632	25,25
PAVIA	354	73,75	126	26,25	7.207	88,44	942	11,56
SONDRIO	55	66,27	28	33,73	3.906	89,86	441	10,14
VARESE	176	66,67	88	33,33	13.639	86,14	2.195	13,86
<b>LOMBARDIA</b>	<b>2.633</b>	<b>70,16</b>	<b>1.120</b>	<b>29,84</b>	<b>147.251</b>	<b>82,46</b>	<b>31.322</b>	<b>17,54</b>
BOLZANO	947	85,93	155	14,07	9.074	81,30	2.087	18,70
TRENTO	200	64,31	111	35,69	9.210	73,29	3.356	26,71
<b>TRENTINO A.A.</b>	<b>1.147</b>	<b>81,17</b>	<b>266</b>	<b>18,83</b>	<b>18.284</b>	<b>77,06</b>	<b>5.443</b>	<b>22,94</b>
BELLUNO	96	70,07	41	29,93	3.023	77,49	878	22,51
PADOVA	139	72,40	53	27,60	12.499	88,01	1.703	11,99
ROVIGO	2	100,00	0	0,00	3.838	80,73	916	19,27
TREVISO	42	72,41	16	27,59	14.524	90,49	1.526	9,51
VENEZIA	81	63,28	47	36,72	11.038	80,75	2.632	19,25
VICENZA	27	62,79	16	37,21	14.761	83,40	2.939	16,60
VERONA	93	56,36	72	43,64	14.392	74,21	5.001	25,79
<b>VENETO</b>	<b>480</b>	<b>66,21</b>	<b>245</b>	<b>33,79</b>	<b>74.075</b>	<b>82,61</b>	<b>15.595</b>	<b>17,39</b>
GORIZIA	78	64,46	43	35,54	2.103	77,72	603	22,28
PORDENONE	43	67,19	21	32,81	4.149	80,39	1.012	19,61
TRIESTE	146	64,60	80	35,40	3.365	73,65	1.204	26,35
UDINE	61	51,26	58	48,74	7.098	75,79	2.267	24,21
<b>FRIULI V.G.</b>	<b>328</b>	<b>61,89</b>	<b>202</b>	<b>38,11</b>	<b>16.715</b>	<b>76,67</b>	<b>5.086</b>	<b>23,33</b>
GENOVA	644	65,58	338	34,42	11.890	71,59	4.718	28,41
IMPERIA	169	77,17	50	22,83	3.450	76,43	1.064	23,57
LA SPEZIA	168	76,71	51	23,29	3.290	82,48	699	17,52
SAVONA	368	64,00	207	36,00	4.492	75,97	1.421	24,03
<b>LIGURIA</b>	<b>1.349</b>	<b>67,62</b>	<b>646</b>	<b>32,38</b>	<b>23.122</b>	<b>74,53</b>	<b>7.902</b>	<b>25,47</b>
BOLOGNA	91	63,19	53	36,81	14.945	85,05	2.628	14,95
FERRARA	33	45,83	39	54,17	5.008	77,11	1.487	22,89
FORLI	35	67,31	17	32,69	6.380	76,67	1.941	23,33
MODENA	49	72,06	19	27,94	10.682	85,99	1.741	14,01
PIACENZA	17	48,57	18	51,43	4.162	76,79	1.258	23,21
PARMA	23	74,19	8	25,81	7.015	82,73	1.464	17,27
RAVENNA	32	50,00	32	50,00	5.033	66,63	2.521	33,37
REGGIO EMILIA	14	63,64	8	36,36	7.793	88,64	999	11,36
RIMINI	111	84,73	20	15,27	6.347	88,51	824	11,49
<b>EMILIA ROMAGNA</b>	<b>405</b>	<b>65,43</b>	<b>214</b>	<b>34,57</b>	<b>67.365</b>	<b>81,92</b>	<b>14.863</b>	<b>18,08</b>
<b>ITALIA SETT.</b>	<b>7.754</b>	<b>70,04</b>	<b>3.317</b>	<b>29,96</b>	<b>410.488</b>	<b>81,55</b>	<b>92.893</b>	<b>18,45</b>



## ESAMI DI GUIDA

	PRIVATISTI				AUTOSCUOLE			
	IDONEI	%	RESPINTI	%	IDONEI	%	RESPINTI	%
AREZZO	122	88,41	16	11,59	5.860	83,05	1.196	16,95
FIRENZE	199	65,46	105	34,54	20.337	81,54	4.604	18,46
GROSSETO	189	73,26	69	26,74	3.359	82,17	729	17,83
LIVORNO	464	68,54	213	31,46	5.477	84,44	1.009	15,56
LUCCA	121	62,69	72	37,31	6.635	88,66	849	11,34
MASSA CARRARA	140	76,09	44	23,91	3.021	83,38	602	16,62
PISA	377	72,78	141	27,22	8.079	91,39	761	8,61
PISTOIA	132	64,39	73	35,61	4.486	77,63	1.293	22,37
SIENA	186	83,41	37	16,59	4.604	86,30	731	13,70
<b>TOSCANA</b>	<b>1.930</b>	<b>71,48</b>	<b>770</b>	<b>28,52</b>	<b>61.858</b>	<b>84,01</b>	<b>11.774</b>	<b>15,99</b>
ANCONA	338	82,64	71	17,36	8.247	87,65	1.162	12,35
ASCOLI PICENO	288	69,40	127	30,60	5.910	82,16	1.283	17,84
MACERATA	203	76,89	61	23,11	5.021	84,61	913	15,39
PESARO	77	54,23	65	45,77	6.724	81,55	1.521	18,45
<b>MARCHE</b>	<b>906</b>	<b>73,66</b>	<b>324</b>	<b>26,34</b>	<b>25.902</b>	<b>84,15</b>	<b>4.879</b>	<b>15,85</b>
PERUGIA	190	72,80	71	27,20	10.725	74,93	3.588	25,07
TERNI	85	68,00	40	32,00	3.101	75,43	1.010	24,57
<b>UMBRIA</b>	<b>275</b>	<b>71,24</b>	<b>111</b>	<b>28,76</b>	<b>13.826</b>	<b>75,04</b>	<b>4.598</b>	<b>24,96</b>
FROSINONE	63	76,83	19	23,17	6.704	90,58	697	9,42
LATINA	139	75,96	44	24,04	10.031	92,39	826	7,61
RIETI	136	68,34	63	31,66	1.942	78,09	545	21,91
ROMA	1.058	80,40	258	19,60	61.843	86,32	9.797	13,68
VITERBO	413	66,08	212	33,92	5.013	83,56	986	16,44
<b>LAZIO</b>	<b>1.809</b>	<b>75,22</b>	<b>596</b>	<b>24,78</b>	<b>85.533</b>	<b>86,94</b>	<b>12.851</b>	<b>13,06</b>
L'AQUILA	105	73,94	37	26,06	3.991	92,60	319	7,40
CHIETI	197	83,83	38	16,17	5.868	94,80	322	5,20
PESCARA	199	67,23	97	32,77	5.091	86,54	792	13,46
TERAMO	186	73,52	67	26,48	3.485	86,61	539	13,39
<b>ABRUZZO</b>	<b>687</b>	<b>74,19</b>	<b>239</b>	<b>25,81</b>	<b>18.435</b>	<b>90,34</b>	<b>1.972</b>	<b>9,66</b>
CAMPOBASSO	226	92,62	18	7,38	3.203	91,78	287	8,22
ISERNIA	25	78,13	7	21,88	1.299	92,92	99	7,08
<b>MOLISE</b>	<b>251</b>	<b>90,94</b>	<b>25</b>	<b>9,06</b>	<b>4.502</b>	<b>92,10</b>	<b>386</b>	<b>7,90</b>
<b>ITALIA CENTRALE</b>	<b>5.858</b>	<b>73,94</b>	<b>2.065</b>	<b>26,06</b>	<b>210.056</b>	<b>85,21</b>	<b>36.460</b>	<b>14,79</b>
AVELLINO	192	76,49	59	23,51	5.619	93,48	392	6,52
BENEVENTO	125	94,70	7	5,30	4.223	93,74	282	6,26
CASERTA	178	94,68	10	5,32	16.538	96,70	565	3,30
NAPOLI	525	78,36	145	21,64	60.015	94,69	3.366	5,31
SALERNO	202	83,82	39	16,18	17.664	95,20	891	4,80
<b>CAMPANIA</b>	<b>1.222</b>	<b>82,46</b>	<b>260</b>	<b>17,54</b>	<b>104.059</b>	<b>94,98</b>	<b>5.496</b>	<b>5,02</b>
MATERA	26	76,47	8	23,53	3.535	91,70	320	8,30
POTENZA	168	69,71	73	30,29	4.861	92,06	419	7,94
<b>BASILICATA</b>	<b>194</b>	<b>70,55</b>	<b>81</b>	<b>29,45</b>	<b>8.396</b>	<b>91,91</b>	<b>739</b>	<b>8,09</b>
BARI	495	79,97	124	20,03	24.012	95,18	1.215	4,82
BRINDISI	430	84,98	76	15,02	5.750	95,53	269	4,47
FOGGIA	75	81,52	17	18,48	10.929	92,93	831	7,07
LECCE	700	83,83	135	16,17	12.119	93,32	867	6,68
TARANTO	539	85,28	93	14,72	7.207	96,61	253	3,39
<b>PUGLIA</b>	<b>2.239</b>	<b>83,42</b>	<b>445</b>	<b>16,58</b>	<b>60.017</b>	<b>94,59</b>	<b>3.435</b>	<b>5,41</b>
COSENZA	98	94,23	6	5,77	10.364	93,08	771	6,92
CATANZARO	241	79,54	62	20,46	4.847	85,44	826	14,56
CROTONE	47	82,46	10	17,54	2.813	94,78	155	5,22
REGGIO CALABRIA	183	75,93	58	24,07	9.859	91,39	929	8,61
VIBO VALENTIA	101	91,82	9	8,18	2.646	91,49	246	8,51
<b>CALABRIA</b>	<b>670</b>	<b>82,21</b>	<b>145</b>	<b>17,79</b>	<b>30.529</b>	<b>91,25</b>	<b>2.927</b>	<b>8,75</b>
<b>ITALIA MERID.</b>	<b>4.325</b>	<b>82,29</b>	<b>931</b>	<b>17,71</b>	<b>203.001</b>	<b>94,16</b>	<b>12.597</b>	<b>5,84</b>



## ESAMI DI GUIDA

	PRIVATISTI				AUTOSCUOLE			
	IDONEI	%	RESPINTI	%	IDONEI	%	RESPINTI	%
AGRIGENTO	376	92,84	29	7,16	8.468	94,93	452	5,07
CALTANISSETTA	341	96,06	14	3,94	4.890	96,89	157	3,11
CATANIA	556	68,39	257	31,61	20.006	94,35	1.197	5,65
ENNA	133	100,00	0	0,00	3.030	99,25	23	0,75
MESSINA	345	88,46	45	11,54	10.226	97,70	241	2,30
PALERMO	897	93,93	58	6,07	22.152	91,94	1.941	8,06
RAGUSA	89	98,89	1	1,11	7.226	96,49	263	3,51
SIRACUSA	493	82,72	103	17,28	7.531	95,61	346	4,39
TRAPANI	562	85,28	97	14,72	7.433	94,87	402	5,13
<b>SICILIA</b>	<b>3.792</b>	<b>86,26</b>	<b>604</b>	<b>13,74</b>	<b>90.962</b>	<b>94,77</b>	<b>5.022</b>	<b>5,23</b>
CAGLIARI	253	67,29	123	32,71	8.408	64,34	4.661	35,66
NUORO	14	70,00	6	30,00	2.773	77,13	822	22,87
ORISTANO	22	56,41	17	43,59	1.819	75,26	598	24,74
SASSARI	83	49,11	86	50,89	5.461	63,97	3.076	36,03
<b>SARDEGNA</b>	<b>372</b>	<b>61,59</b>	<b>232</b>	<b>38,41</b>	<b>18.461</b>	<b>66,84</b>	<b>9.157</b>	<b>33,16</b>
<b>ITALIA INSULARE</b>	<b>4.164</b>	<b>83,28</b>	<b>836</b>	<b>16,72</b>	<b>109.423</b>	<b>88,53</b>	<b>14.179</b>	<b>11,47</b>
<b>NAZIONALE</b>	<b>22.101</b>	<b>75,56</b>	<b>7.149</b>	<b>24,44</b>	<b>932.968</b>	<b>85,66</b>	<b>156.129</b>	<b>14,34</b>



## ESAMI DI GUIDA (uomini)

	CATEGORIE PATENTI INFERIORI (A-B-BE-AM-AS-BS)				ALTRE CATEGORIE PATENTI			
	IDONEI	%	RESPINTI	%	IDONEI	%	RESPINTI	%
AOSTA	1.227	78,20	342	21,80	137	98,56	2	1,44
<b>VALLE D'AOSTA</b>	<b>1.227</b>	<b>78,20</b>	<b>342</b>	<b>21,80</b>	<b>137</b>	<b>98,56</b>	<b>2</b>	<b>1,44</b>
ALESSANDRIA	3.082	87,28	449	12,72	405	90,00	45	10,00
ASTI	1.621	76,21	506	23,79	152	88,37	20	11,63
BIELLA	1.550	78,28	430	21,72	97	85,84	16	14,16
CUNEO	6.250	91,90	551	8,10	637	90,61	66	9,39
NOVARA	4.478	91,88	396	8,12	153	92,17	13	7,83
TORINO	16.051	82,27	3.459	17,73	1.220	82,99	250	17,01
VERBANIA	1.692	93,69	114	6,31	197	89,55	23	10,45
VERCELLI	2.019	87,59	286	12,41	341	85,46	58	14,54
<b>PIEMONTE</b>	<b>36.743</b>	<b>85,58</b>	<b>6.191</b>	<b>14,42</b>	<b>3.202</b>	<b>86,70</b>	<b>491</b>	<b>13,30</b>
BERGAMO	11.781	85,71	1.964	14,29	854	87,50	122	12,50
BRESCIA	13.017	93,27	940	6,73	1.072	89,78	122	10,22
COMO	5.297	84,70	957	15,30	358	83,64	70	16,36
CREMONA	3.045	88,72	387	11,28	288	72,00	112	28,00
LECCO	3.019	86,04	490	13,96	292	87,43	42	12,57
LODI	1.736	80,30	426	19,70	119	84,40	22	15,60
MILANO	31.589	79,66	8.065	20,34	1.451	79,55	373	20,45
MANTOVA	2.737	77,49	795	22,51	344	85,79	57	14,21
PAVIA	4.502	89,45	531	10,55	335	85,90	55	14,10
SONDRIO	2.456	91,23	236	8,77	154	90,06	17	9,94
VARESE	8.060	87,75	1.125	12,25	521	86,26	83	13,74
<b>LOMBARDIA</b>	<b>87.239</b>	<b>84,57</b>	<b>15.916</b>	<b>15,43</b>	<b>5.788</b>	<b>84,34</b>	<b>1.075</b>	<b>15,66</b>
BOLZANO	5.782	84,18	1.087	15,82	898	85,93	147	14,07
TRENTO	5.357	74,97	1.789	25,03	772	80,00	193	20,00
<b>TRENTINO A.A.</b>	<b>11.139</b>	<b>79,48</b>	<b>2.876</b>	<b>20,52</b>	<b>1.670</b>	<b>83,08</b>	<b>340</b>	<b>16,92</b>
BELLUNO	1.853	80,81	440	19,19	128	85,91	21	14,09
PADOVA	7.079	89,20	857	10,80	574	93,49	40	6,51
ROVIGO	2.306	85,22	400	14,78	171	86,36	27	13,64
TREVISO	8.228	92,29	687	7,71	853	92,02	74	7,98
VENEZIA	6.288	82,66	1.319	17,34	581	92,52	47	7,48
TICENZA	8.663	85,47	1.473	14,53	611	95,47	29	4,53
VERONA	8.349	75,96	2.642	24,04	728	90,66	75	9,34
<b>VENETO</b>	<b>42.766</b>	<b>84,54</b>	<b>7.818</b>	<b>15,46</b>	<b>3.646</b>	<b>92,09</b>	<b>313</b>	<b>7,91</b>
GORIZIA	1.328	79,43	344	20,57	85	85,00	15	15,00
PORDENONE	2.405	81,94	530	18,06	287	81,77	64	18,23
TRIESTE	2.116	72,69	795	27,31	173	75,55	56	24,45
UDINE	4.063	78,21	1.132	21,79	438	85,05	77	14,95
<b>FRIULI V.G.</b>	<b>9.912</b>	<b>77,97</b>	<b>2.801</b>	<b>22,03</b>	<b>983</b>	<b>82,26</b>	<b>212</b>	<b>17,74</b>
GENOVA	7.500	74,14	2.616	25,86	595	72,74	223	27,26
IMPERIA	2.200	80,73	525	19,27	101	81,45	23	18,55
LA SPEZIA	2.166	83,76	420	16,24	137	88,39	18	11,61
SAVONA	2.883	75,97	912	24,03	213	90,64	22	9,36
<b>LIGURIA</b>	<b>14.749</b>	<b>76,73</b>	<b>4.473</b>	<b>23,27</b>	<b>1.046</b>	<b>78,53</b>	<b>286</b>	<b>21,47</b>
BOLOGNA	8.528	85,87	1.403	14,13	755	92,87	58	7,13
FERRARA	2.898	79,03	769	20,97	252	81,55	57	18,45
FORLI	3.669	79,30	958	20,70	286	88,82	36	11,18
MODENA	6.118	87,63	864	12,37	454	86,31	72	13,69
PIACENZA	2.278	78,82	612	21,18	310	89,08	38	10,92
PARMA	4.046	85,34	695	14,66	309	88,29	41	11,71
RAVENNA	2.879	70,20	1.222	29,80	264	91,35	25	8,65
REGGIO EMILIA	4.511	90,86	454	9,14	385	92,11	33	7,89
RIMINI	3.741	89,76	427	10,24	268	92,10	23	7,90
<b>EMILIA ROMAGNA</b>	<b>38.668</b>	<b>83,93</b>	<b>7.404</b>	<b>16,07</b>	<b>3.283</b>	<b>89,55</b>	<b>383</b>	<b>10,45</b>
<b>ITALIA SETT.</b>	<b>242.443</b>	<b>82,05</b>	<b>47.821</b>	<b>17,95</b>	<b>19.755</b>	<b>84,70</b>	<b>3.102</b>	<b>15,30</b>



## ESAMI DI GUIDA (uomini)

	CATEGORIE PATENTI INFERIORI (A-B-BE-AM-AS-BS)				ALTRE CATEGORIE PATENTI			
	IDONEI	%	RESPINTI	%	IDONEI	%	RESPINTI	%
AREZZO	3.605	85,67	603	14,33	283	87,89	39	12,11
FIRENZE	11.878	82,93	2.445	17,07	641	79,23	168	20,77
GROSSETO	2.194	83,87	422	16,13	146	82,49	31	17,51
LIVORNO	3.436	84,76	618	15,24	242	88,97	30	11,03
LUCCA	3.851	88,45	503	11,55	301	98,37	5	1,63
MASSA CARRARA	1.901	84,53	348	15,47	130	84,97	23	15,03
PISA	4.861	91,20	469	8,80	619	92,94	47	7,06
PISTOIA	2.619	80,29	643	19,71	103	94,50	6	5,50
SIENA	2.888	86,78	440	13,22	211	90,56	22	9,44
<b>TOSCANA</b>	<b>37.233</b>	<b>85,15</b>	<b>6.491</b>	<b>14,85</b>	<b>2.676</b>	<b>87,82</b>	<b>371</b>	<b>12,18</b>
ANCONA	5.168	89,06	635	10,94	417	98,82	5	1,18
ASCOLI PICENO	3.634	83,14	737	16,86	377	83,96	72	16,04
MACERATA	3.165	87,97	433	12,03	206	73,84	73	26,16
PESARO	4.013	82,90	828	17,10	239	87,87	33	12,13
<b>MARCHE</b>	<b>15.980</b>	<b>85,85</b>	<b>2.633</b>	<b>14,15</b>	<b>1.239</b>	<b>87,13</b>	<b>183</b>	<b>12,87</b>
PERUGIA	6.302	78,86	1.689	21,14	473	75,20	156	24,80
TERNI	1.813	77,21	535	22,79	192	86,10	31	13,90
<b>UMBRIA</b>	<b>8.115</b>	<b>78,49</b>	<b>2.224</b>	<b>21,51</b>	<b>665</b>	<b>78,05</b>	<b>187</b>	<b>21,95</b>
FROSINONE	4.034	90,57	420	9,43	241	91,29	23	8,71
LATINA	5.995	93,55	413	6,45	481	90,41	51	9,59
RIETI	1.233	77,30	362	22,70	107	92,24	9	7,76
ROMA	36.865	87,47	5.283	12,53	1.929	92,12	165	7,88
VITERBO	3.138	82,43	669	17,57	201	93,06	15	6,94
<b>LAZIO</b>	<b>51.265</b>	<b>87,76</b>	<b>7.147</b>	<b>12,24</b>	<b>2.959</b>	<b>91,84</b>	<b>263</b>	<b>8,16</b>
L'AQUILA	2.322	92,62	185	7,38	304	97,44	8	2,56
CHIETI	3.584	95,29	177	4,71	332	96,51	12	3,49
PESCARA	3.180	87,19	467	12,81	225	75,25	74	24,75
TERAMO	2.185	87,58	310	12,42	162	83,08	33	16,92
<b>ABRUZZO</b>	<b>11.271</b>	<b>90,82</b>	<b>1.139</b>	<b>9,18</b>	<b>1.023</b>	<b>88,96</b>	<b>127</b>	<b>11,04</b>
CAMPOBASSO	1.991	92,56	160	7,44	274	98,56	4	1,44
ISERNIA	792	92,20	67	7,80	98	98,00	2	2,00
<b>MOLISE</b>	<b>2.783</b>	<b>92,46</b>	<b>227</b>	<b>7,54</b>	<b>372</b>	<b>98,41</b>	<b>6</b>	<b>1,59</b>
<b>ITALIA CENTRALE</b>	<b>126.647</b>	<b>84,67</b>	<b>19.861</b>	<b>15,33</b>	<b>8.934</b>	<b>86,57</b>	<b>1.137</b>	<b>13,43</b>
AVELLINO	3.448	93,19	252	6,81	321	90,93	32	9,07
BENEVENTO	2.646	95,01	139	4,99	206	94,93	11	5,07
CASERTA	10.249	96,63	357	3,37	612	99,19	5	0,81
NAPOLI	38.765	95,27	1.924	4,73	1.402	95,31	69	4,69
SALERNO	10.894	95,66	494	4,34	770	92,11	66	7,89
<b>CAMPANIA</b>	<b>66.002</b>	<b>95,42</b>	<b>3.166</b>	<b>4,58</b>	<b>3.311</b>	<b>94,76</b>	<b>183</b>	<b>5,24</b>
MATERA	2.169	93,94	140	6,06	185	95,36	9	4,64
POTENZA	2.905	92,13	248	7,87	336	88,19	45	11,81
<b>BASILICATA</b>	<b>5.074</b>	<b>92,90</b>	<b>388</b>	<b>7,10</b>	<b>521</b>	<b>90,61</b>	<b>54</b>	<b>9,39</b>
BARI	15.045	95,72	672	4,28	912	94,90	49	5,10
BRINDISI	3.891	94,60	222	5,40	288	96,64	10	3,36
FOGGIA	6.472	94,29	392	5,71	732	94,45	43	5,55
LECCE	8.069	93,07	601	6,93	433	97,52	11	2,48
TARANTO	4.749	96,15	190	3,85	321	98,47	5	1,53
<b>PUGLIA</b>	<b>38.226</b>	<b>94,85</b>	<b>2.077</b>	<b>5,15</b>	<b>2.686</b>	<b>95,79</b>	<b>118</b>	<b>4,21</b>
COSENZA	6.211	93,78	412	6,22	528	94,29	32	5,71
CATANZARO	3.095	87,21	454	12,79	246	87,23	36	12,77
CROTONE	1.623	95,02	85	4,98	202	100,00	0	0,00
REGGIO CALABRIA	6.414	92,41	527	7,59	386	82,48	82	17,52
VIBO VALENTIA	1.681	94,44	99	5,56	151	97,42	4	2,58
<b>CALABRIA</b>	<b>19.024</b>	<b>92,35</b>	<b>1.577</b>	<b>7,65</b>	<b>1.513</b>	<b>90,76</b>	<b>154</b>	<b>9,24</b>
<b>ITALIA MERID.</b>	<b>128.326</b>	<b>96,20</b>	<b>7.208</b>	<b>3,80</b>	<b>8.031</b>	<b>97,17</b>	<b>509</b>	<b>2,83</b>



## ESAMI DI GUIDA (uomini)

	CATEGORIE PATENTI INFERIORI (A-B-BE-AM-AS-BS)				ALTRE CATEGORIE PATENTI			
	IDONEI	%	RESPINTI	%	IDONEI	%	RESPINTI	%
<i>AGRIGENTO</i>	5.415	95,52	254	4,48	318	92,44	26	7,56
<i>CALTANISSETTA</i>	3.275	97,62	80	2,38	197	98,99	2	1,01
<i>CATANIA</i>	12.970	92,79	1.008	7,21	859	98,17	16	1,83
<i>ENNA</i>	1.914	99,58	8	0,42	170	99,42	1	0,58
<i>MESSINA</i>	6.643	97,61	163	2,39	354	99,72	1	0,28
<i>PALERMO</i>	14.730	92,93	1.121	7,07	849	92,69	67	7,31
<i>RAGUSA</i>	4.316	96,92	137	3,08	320	97,56	8	2,44
<i>SIRACUSA</i>	4.904	95,56	228	4,44	255	92,39	21	7,61
<i>TRAPANI</i>	4.846	94,32	292	5,68	262	97,40	7	2,60
<b>SICILIA</b>	<b>59.013</b>	<b>94,72</b>	<b>3.291</b>	<b>5,28</b>	<b>3.584</b>	<b>96,01</b>	<b>149</b>	<b>3,99</b>
<i>CAGLIARI</i>	4.976	68,61	2.277	31,39	509	74,42	175	25,58
<i>NUORO</i>	1.605	80,98	377	19,02	183	86,73	28	13,27
<i>ORISTANO</i>	1.081	77,71	310	22,29	137	82,04	30	17,96
<i>SASSARI</i>	3.247	68,17	1.516	31,83	268	59,96	179	40,04
<b>SARDEGNA</b>	<b>10.909</b>	<b>70,89</b>	<b>4.480</b>	<b>29,11</b>	<b>1.097</b>	<b>72,70</b>	<b>412</b>	<b>27,30</b>
<b>ITALIA INSULARE</b>	<b>69.922</b>	<b>90,00</b>	<b>7.771</b>	<b>10,00</b>	<b>4.681</b>	<b>89,30</b>	<b>561</b>	<b>10,70</b>
<b>NAZIONALE</b>	<b>567.338</b>	<b>87,28</b>	<b>82.661</b>	<b>12,72</b>	<b>41.401</b>	<b>88,63</b>	<b>5.309</b>	<b>11,37</b>



## ESAMI DI GUIDA (donne)

	CATEGORIE PATENTI INFERIORI (A-B-BE-AM-AS-BS)				ALTRE CATEGORIE PATENTI			
	IDONEI	%	RESPINTI	%	IDONEI	%	RESPINTI	%
AOSTA	732	72,19	282	27,81	9	100,00	0	0,00
<b>VALLE D'AOSTA</b>	<b>732</b>	<b>72,19</b>	<b>282</b>	<b>27,81</b>	<b>9</b>	<b>100,00</b>	<b>0</b>	<b>0,00</b>
ALESSANDRIA	1.874	78,64	509	21,36	37	88,10	5	11,90
ASTI	1.058	67,78	503	32,22	12	75,00	4	25,00
BIELLA	897	66,44	453	33,56	0	0,00	0	0,00
CUNEO	3.715	88,07	503	11,93	28	87,50	4	12,50
NOVARA	2.491	88,46	325	11,54	11	100,00	0	0,00
TORINO	10.584	75,95	3.352	24,05	101	78,91	27	21,09
VERBANIA	894	86,80	136	13,20	8	88,89	1	11,11
VERCELLI	1.307	88,31	173	11,69	21	87,50	3	12,50
<b>PIEMONTE</b>	<b>22.820</b>	<b>79,31</b>	<b>5.954</b>	<b>20,69</b>	<b>218</b>	<b>83,21</b>	<b>44</b>	<b>16,79</b>
BERGAMO	7.638	80,51	1.849	19,49	56	98,25	1	1,75
BRESCIA	8.155	87,25	1.192	12,75	62	87,32	9	12,68
COMO	3.186	79,59	817	20,41	25	80,65	6	19,35
CREMONA	1.901	78,23	529	21,77	30	76,92	9	23,08
LECCO	1.852	79,35	482	20,65	14	93,33	1	6,67
LODI	1.152	76,34	357	23,66	10	90,91	1	9,09
MILANO	21.561	73,98	7.584	26,02	99	70,71	41	29,29
MANTOVA	1.789	69,26	794	30,74	18	75,00	6	25,00
PAVIA	2.694	84,96	477	15,04	30	85,71	5	14,29
SONDRIO	1.344	86,32	213	13,68	7	70,00	3	30,00
VARESE	5.206	82,90	1.074	17,10	28	96,55	1	3,45
<b>LOMBARDIA</b>	<b>56.478</b>	<b>78,61</b>	<b>15.368</b>	<b>21,39</b>	<b>379</b>	<b>82,03</b>	<b>83</b>	<b>17,97</b>
BOLZANO	3.287	76,82	992	23,18	54	77,14	16	22,86
TRENTO	3.235	68,70	1.474	31,30	46	80,70	11	19,30
<b>TRENTINO A.A.</b>	<b>6.522</b>	<b>72,56</b>	<b>2.466</b>	<b>27,44</b>	<b>100</b>	<b>78,74</b>	<b>27</b>	<b>21,26</b>
BELLUNO	1.133	71,35	455	28,65	5	62,50	3	37,50
PADOVA	4.937	85,31	850	14,69	48	84,21	9	15,79
ROVIGO	1.350	73,69	482	26,31	13	65,00	7	35,00
TREVISO	5.422	87,48	776	12,52	63	92,65	5	7,35
VENEZIA	4.200	76,24	1.309	23,76	50	92,59	4	7,41
VICENZA	5.482	79,07	1.451	20,93	32	94,12	2	5,88
VERONA	5.360	69,55	2.347	30,45	48	84,21	9	15,79
<b>VENETO</b>	<b>27.884</b>	<b>78,43</b>	<b>7.670</b>	<b>21,57</b>	<b>259</b>	<b>86,91</b>	<b>39</b>	<b>13,09</b>
GORIZIA	764	72,69	287	27,31	4	100,00	0	0,00
PORDENONE	1.486	77,23	438	22,77	14	93,33	1	6,67
TRIESTE	1.201	73,82	426	26,18	21	75,00	7	25,00
UDINE	2.626	70,27	1.111	29,73	32	86,49	5	13,51
<b>FRIULI V.G.</b>	<b>6.077</b>	<b>72,87</b>	<b>2.262</b>	<b>27,13</b>	<b>71</b>	<b>84,52</b>	<b>13</b>	<b>15,48</b>
GENOVA	4.356	66,78	2.167	33,22	83	62,41	50	37,59
IMPERIA	1.317	69,98	565	30,02	1	50,00	1	50,00
LA SPEZIA	1.144	78,63	311	21,37	11	91,67	1	8,33
SAVONA	1.759	71,74	693	28,26	5	83,33	1	16,67
<b>LIGURIA</b>	<b>8.576</b>	<b>69,66</b>	<b>3.736</b>	<b>30,34</b>	<b>100</b>	<b>65,36</b>	<b>53</b>	<b>34,64</b>
BOLOGNA	5.652	82,38	1.209	17,62	101	90,18	11	9,82
FERRARA	1.877	72,89	698	27,11	14	87,50	2	12,50
FORLI	2.446	71,77	962	28,23	14	87,50	2	12,50
MODENA	4.115	83,45	816	16,55	44	84,62	8	15,38
PLACENZA	1.571	71,57	624	28,43	20	90,91	2	9,09
PARMA	2.655	78,36	733	21,64	28	90,32	3	9,68
RAVENNA	1.908	59,40	1.304	40,60	14	87,50	2	12,50
REGGIO EMILIA	2.888	84,89	514	15,11	23	79,31	6	20,69
RIMINI	2.437	86,11	393	13,89	12	92,31	1	7,69
<b>EMILIA ROMAGNA</b>	<b>25.549</b>	<b>77,89</b>	<b>7.253</b>	<b>22,11</b>	<b>270</b>	<b>87,95</b>	<b>37</b>	<b>12,05</b>
<b>ITALIA SETT.</b>	<b>154.638</b>	<b>77,46</b>	<b>44.991</b>	<b>22,54</b>	<b>1.406</b>	<b>82,61</b>	<b>296</b>	<b>17,39</b>



## ESAMI DI GUIDA (donne)

	CATEGORIE PATENTI INFERIORI (A-B-BE-AM-AS-BS)				ALTRE CATEGORIE PATENTI			
	IDONEI	%	RESPINTI	%	IDONEI	%	RESPINTI	%
AREZZO	2.082	78,54	569	21,46	12	92,31	1	7,69
FIRENZE	7.961	79,25	2.085	20,75	56	83,58	11	16,42
GROSSETO	1.208	77,78	345	22,22	0	0,00	0	0,00
LIVORNO	2.257	79,72	574	20,28	6	100,00	0	0,00
LUCCA	2.578	86,19	413	13,81	26	100,00	0	0,00
MASSA CARRARA	1.116	80,23	275	19,77	14	100,00	0	0,00
PISA	2.925	88,42	383	11,58	51	94,44	3	5,56
PISTOIA	1.886	72,45	717	27,55	10	100,00	0	0,00
SIENA	1.672	84,74	301	15,26	19	79,17	5	20,83
<b>TOSCANA</b>	<b>23.685</b>	<b>80,71</b>	<b>5.662</b>	<b>19,29</b>	<b>194</b>	<b>90,65</b>	<b>20</b>	<b>9,35</b>
ANCONA	2.987	83,46	592	16,54	13	92,86	1	7,14
ASCOLI PICENO	2.173	78,59	592	21,41	14	60,87	9	39,13
MACERATA	1.847	79,78	468	20,22	6	100,00	0	0,00
PESARO	2.534	77,78	724	22,22	15	93,75	1	6,25
<b>MARCHE</b>	<b>9.541</b>	<b>80,06</b>	<b>2.376</b>	<b>19,94</b>	<b>48</b>	<b>81,36</b>	<b>11</b>	<b>18,64</b>
PERUGIA	4.106	69,63	1.791	30,37	34	59,65	23	40,35
TERNI	1.168	70,87	480	29,13	13	76,47	4	23,53
<b>UMBRIA</b>	<b>5.274</b>	<b>69,90</b>	<b>2.271</b>	<b>30,10</b>	<b>47</b>	<b>63,51</b>	<b>27</b>	<b>36,49</b>
FROSINONE	2.475	90,10	272	9,90	17	94,44	1	5,56
LATINA	3.665	90,16	400	9,84	29	82,86	6	17,14
RIETI	732	75,70	235	24,30	6	75,00	2	25,00
ROMA	23.919	83,91	4.587	16,09	188	90,38	20	9,62
VITERBO	2.073	80,16	513	19,84	14	93,33	1	6,67
<b>LAZIO</b>	<b>32.864</b>	<b>84,55</b>	<b>6.007</b>	<b>15,45</b>	<b>254</b>	<b>89,44</b>	<b>30</b>	<b>10,56</b>
L'AQUILA	1.464	89,98	163	10,02	6	100,00	0	0,00
CHIETI	2.140	92,60	171	7,40	9	100,00	0	0,00
PESCARA	1.877	84,59	342	15,41	8	57,14	6	42,86
TERAMO	1.315	83,39	262	16,61	9	90,00	1	10,00
<b>ABRUZZO</b>	<b>6.796</b>	<b>87,87</b>	<b>938</b>	<b>12,13</b>	<b>32</b>	<b>82,05</b>	<b>7</b>	<b>17,95</b>
CAMPOBASSO	1.152	89,10	141	10,90	12	100,00	0	0,00
ISERNIA	433	92,13	37	7,87	1	100,00	0	0,00
<b>MOLISE</b>	<b>1.585</b>	<b>89,90</b>	<b>178</b>	<b>10,10</b>	<b>13</b>	<b>100,00</b>	<b>0</b>	<b>0,00</b>
<b>ITALIA CENTRALE</b>	<b>79.745</b>	<b>82,06</b>	<b>17.432</b>	<b>17,94</b>	<b>588</b>	<b>86,09</b>	<b>95</b>	<b>13,91</b>
AVELLINO	2.019	92,45	165	7,55	23	92,00	2	8,00
BENEVENTO	1.490	91,47	139	8,53	6	100,00	0	0,00
CASERTA	5.835	96,49	212	3,51	20	95,24	1	4,76
NAPOLI	20.313	93,06	1.515	6,94	60	95,24	3	4,76
SALERNO	6.140	94,39	365	5,61	62	92,54	5	7,46
<b>CAMPANIA</b>	<b>35.797</b>	<b>93,73</b>	<b>2.396</b>	<b>6,27</b>	<b>171</b>	<b>93,96</b>	<b>11</b>	<b>6,04</b>
MATERA	1.196	86,98	179	13,02	11	100,00	0	0,00
POTENZA	1.781	90,13	195	9,87	7	63,64	4	36,36
<b>BASILICATA</b>	<b>2.977</b>	<b>88,84</b>	<b>374</b>	<b>11,16</b>	<b>18</b>	<b>81,82</b>	<b>4</b>	<b>18,18</b>
BARI	8.515	93,28	613	6,72	35	87,50	5	12,50
BRINDISI	1.989	94,62	113	5,38	12	100,00	0	0,00
FOGGIA	3.785	90,23	410	9,77	15	83,33	3	16,67
LECCE	4.308	91,70	390	8,30	9	100,00	0	0,00
TARANTO	2.659	94,69	149	5,31	17	89,47	2	10,53
<b>PUGLIA</b>	<b>21.256</b>	<b>92,70</b>	<b>1.675</b>	<b>7,30</b>	<b>88</b>	<b>89,80</b>	<b>10</b>	<b>10,20</b>
COSENZA	3.711	91,83	330	8,17	12	80,00	3	20,00
CATANZARO	1.743	81,45	397	18,55	4	80,00	1	20,00
CROTONE	1.030	92,79	80	7,21	5	100,00	0	0,00
REGGIO CALABRIA	3.236	89,59	376	10,41	6	75,00	2	25,00
VIBO VALENTIA	908	85,66	152	14,34	7	100,00	0	0,00
<b>CALABRIA</b>	<b>10.628</b>	<b>88,84</b>	<b>1.335</b>	<b>11,16</b>	<b>34</b>	<b>85,00</b>	<b>6</b>	<b>15,00</b>
<b>ITALIA MERID.</b>	<b>70.658</b>	<b>92,44</b>	<b>5.780</b>	<b>7,56</b>	<b>311</b>	<b>90,94</b>	<b>31</b>	<b>9,06</b>



## ESAMI DI GUIDA (donne)

	CATEGORIE PATENTI INFERIORI (A-B-BE-AM-AS-BS)				ALTRE CATEGORIE PATENTI			
	IDONEI	%	RESPINTI	%	IDONEI	%	RESPINTI	%
<i>AGRIGENTO</i>	3.106	93,92	201	6,08	5	100,00	0	0,00
<i>CALTANISSETTA</i>	1.752	95,17	89	4,83	7	100,00	0	0,00
<i>CATANIA</i>	6.697	93,99	428	6,01	36	94,74	2	5,26
<i>ENNA</i>	1.078	98,72	14	1,28	1	100,00	0	0,00
<i>MESSINA</i>	3.547	96,67	122	3,33	27	100,00	0	0,00
<i>PALERMO</i>	7.447	90,20	809	9,80	23	92,00	2	8,00
<i>RAGUSA</i>	2.668	95,87	115	4,13	11	73,33	4	26,67
<i>SIRACUSA</i>	2.862	93,53	198	6,47	3	60,00	2	40,00
<i>TRAPANI</i>	2.881	93,51	200	6,49	6	100,00	0	0,00
<b>SICILIA</b>	<b>32.038</b>	<b>93,64</b>	<b>2.176</b>	<b>6,36</b>	<b>119</b>	<b>92,25</b>	<b>10</b>	<b>7,75</b>
<i>CAGLIARI</i>	3.138	57,54	2.316	42,46	38	70,37	16	29,63
<i>NUORO</i>	993	70,18	422	29,82	6	85,71	1	14,29
<i>ORISTANO</i>	622	69,42	274	30,58	1	50,00	1	50,00
<i>SASSARI</i>	2.014	58,02	1.457	41,98	15	60,00	10	40,00
<b>SARDEGNA</b>	<b>6.767</b>	<b>60,23</b>	<b>4.469</b>	<b>39,77</b>	<b>60</b>	<b>68,18</b>	<b>28</b>	<b>31,82</b>
<b>ITALIA INSULARE</b>	<b>38.805</b>	<b>85,38</b>	<b>6.645</b>	<b>14,62</b>	<b>179</b>	<b>82,49</b>	<b>38</b>	<b>17,51</b>
<b>NAZIONALE</b>	<b>343.846</b>	<b>82,12</b>	<b>74.848</b>	<b>17,88</b>	<b>2.484</b>	<b>84,38</b>	<b>460</b>	<b>15,62</b>

# **CAPITOLO IV**

## **RIEPILOGO PATENTI**

**ESAMI CATEGORIA AM**

	TEORIA				GUIDA			
	IDONEI	%	RESPINTI	%	IDONEI	%	RESPINTI	%
AOSTA	246	66,13	126	33,87	234	82,11	51	17,89
<b>VALLE D'AOSTA</b>	<b>246</b>	<b>66,13</b>	<b>126</b>	<b>33,87</b>	<b>234</b>	<b>82,11</b>	<b>51</b>	<b>17,89</b>
ALESSANDRIA	521	72,46	198	27,54	436	88,26	58	11,74
ASTI	219	69,52	96	30,48	213	79,78	54	20,22
BIELLA	358	72,91	133	27,09	311	76,41	96	23,59
CUNEO	861	77,08	256	22,92	861	95,03	45	4,97
NOVARA	485	72,60	183	27,40	463	94,68	26	5,32
TORINO	925	71,59	367	28,41	846	88,22	113	11,78
VERBANIA	408	75,42	133	24,58	394	97,77	9	2,23
VERCELLI	220	74,83	74	25,17	226	86,92	34	13,08
<b>PIEMONTE</b>	<b>3.997</b>	<b>73,51</b>	<b>1.440</b>	<b>26,49</b>	<b>3.750</b>	<b>89,61</b>	<b>435</b>	<b>10,39</b>
BERGAMO	952	74,67	323	25,33	974	90,60	101	9,40
BRESCIA	1.381	73,61	495	26,39	1.369	95,73	61	4,27
COMO	534	75,32	175	24,68	485	91,68	44	8,32
CREMONA	269	79,12	71	20,88	235	91,09	23	8,91
LECCO	477	79,77	121	20,23	419	88,96	52	11,04
LODI	69	71,13	28	28,87	60	84,51	11	15,49
MILANO	1.213	71,90	474	28,10	1.170	87,64	165	12,36
MANTOVA	218	73,65	78	26,35	219	88,31	29	11,69
PAVIA	337	69,63	147	30,37	363	92,60	29	7,40
SONDRIO	647	82,21	140	17,79	569	87,40	82	12,60
VARESE	834	74,60	284	25,40	754	88,92	94	11,08
<b>LOMBARDIA</b>	<b>6.931</b>	<b>74,79</b>	<b>2.336</b>	<b>25,21</b>	<b>6.617</b>	<b>90,54</b>	<b>691</b>	<b>9,46</b>
BOLZANO	474	59,55	322	40,45	465	82,89	96	17,11
TRENTO	667	70,96	273	29,04	454	74,43	156	25,57
<b>TRENTINO A.A.</b>	<b>1.141</b>	<b>65,73</b>	<b>595</b>	<b>34,27</b>	<b>919</b>	<b>78,48</b>	<b>252</b>	<b>21,52</b>
BELLUNO	335	68,51	154	31,49	320	85,11	56	14,89
PADOVA	334	76,78	101	23,22	306	91,62	28	8,38
ROVIGO	292	75,45	95	24,55	278	90,55	29	9,45
TREVISO	507	75,56	164	24,44	475	91,35	45	8,65
VENEZIA	253	75,30	83	24,70	260	89,04	32	10,96
VICENZA	1.297	82,40	277	17,60	1.294	90,30	139	9,70
VERONA	482	70,57	201	29,43	475	76,74	144	23,26
<b>VENETO</b>	<b>3.500</b>	<b>76,50</b>	<b>1.075</b>	<b>23,50</b>	<b>3.408</b>	<b>87,81</b>	<b>473</b>	<b>12,19</b>
GORIZIA	114	66,67	57	33,33	104	80,62	25	19,38
PORDENONE	138	75,00	46	25,00	118	88,72	15	11,28
TRIESTE	81	76,42	25	23,58	63	79,75	16	20,25
UDINE	380	71,70	150	28,30	337	85,32	58	14,68
<b>FRIULI V.G.</b>	<b>713</b>	<b>71,95</b>	<b>278</b>	<b>28,05</b>	<b>622</b>	<b>84,51</b>	<b>114</b>	<b>15,49</b>
GENOVA	562	69,38	248	30,62	516	84,18	97	15,82
IMPERIA	429	70,56	179	29,44	431	84,51	79	15,49
LA SPEZIA	288	73,47	104	26,53	254	93,04	19	6,96
SAVONA	547	66,63	274	33,37	527	80,95	124	19,05
<b>LIGURIA</b>	<b>1.826</b>	<b>69,40</b>	<b>805</b>	<b>30,60</b>	<b>1.728</b>	<b>84,42</b>	<b>319</b>	<b>15,58</b>
BOLOGNA	464	78,38	128	21,62	495	93,75	33	6,25
FERRARA	346	73,31	126	26,69	322	86,10	52	13,90
FORLI	395	75,10	131	24,90	385	85,94	63	14,06
MODENA	385	74,18	134	25,82	377	92,18	32	7,82
PIACENZA	121	68,75	55	31,25	116	78,91	31	21,09
PARMA	215	69,13	96	30,87	244	94,57	14	5,43
RAVENNA	234	77,48	68	22,52	209	76,00	66	24,00
REGGIO EMILIA	337	72,47	128	27,53	291	90,09	32	9,91
RIMINI	677	77,37	198	22,63	659	93,34	47	6,66
<b>EMILIA ROMAGNA</b>	<b>3.174</b>	<b>74,89</b>	<b>1.064</b>	<b>25,11</b>	<b>3.098</b>	<b>89,33</b>	<b>370</b>	<b>10,67</b>
<b>ITALIA SETT.</b>	<b>21.528</b>	<b>73,61</b>	<b>7.719</b>	<b>26,39</b>	<b>20.376</b>	<b>88,28</b>	<b>2.705</b>	<b>11,72</b>

**ESAMI CATEGORIA AM**

	TEORIA				GUIDA			
	IDONEI	%	RESPINTI	%	IDONEI	%	RESPINTI	%
AREZZO	920	72,04	357	27,96	895	91,61	82	8,39
FIRENZE	1.859	74,75	628	25,25	1.778	89,66	205	10,34
GROSSETO	651	68,03	306	31,97	611	90,38	65	9,62
LIVORNO	1.150	72,24	442	27,76	1.178	83,37	235	16,63
LUCCA	971	68,91	438	31,09	915	87,73	128	12,27
MASSA CARRARA	308	65,95	159	34,05	290	87,35	42	12,65
PISA	1.012	78,33	280	21,67	939	90,64	97	9,36
PISTOIA	563	80,09	140	19,91	519	84,12	98	15,88
SIENA	796	76,69	242	23,31	760	91,24	73	8,76
<b>TOSCANA</b>	<b>8.230</b>	<b>73,34</b>	<b>2.992</b>	<b>26,66</b>	<b>7.885</b>	<b>88,50</b>	<b>1.025</b>	<b>11,50</b>
ANCONA	1.210	77,02	361	22,98	1.159	94,84	63	5,16
ASCOLI PICENO	554	69,16	247	30,84	587	84,34	109	15,66
MACERATA	855	76,14	268	23,86	787	89,64	91	10,36
PESARO	1.352	77,48	393	22,52	1.334	85,51	226	14,49
<b>MARCHE</b>	<b>3.971</b>	<b>75,78</b>	<b>1.269</b>	<b>24,22</b>	<b>3.867</b>	<b>88,77</b>	<b>489</b>	<b>11,23</b>
PERUGIA	2.000	75,13	662	24,87	1.911	86,71	293	13,29
TERNI	473	77,80	135	22,20	411	84,74	74	15,26
<b>UMBRIA</b>	<b>2.473</b>	<b>75,63</b>	<b>797</b>	<b>24,37</b>	<b>2.322</b>	<b>86,35</b>	<b>367</b>	<b>13,65</b>
FROSINONE	722	74,97	241	25,03	681	89,02	84	10,98
LATINA	725	75,68	233	24,32	728	96,42	27	3,58
RIETI	272	67,66	130	32,34	232	90,63	24	9,38
ROMA	2.597	66,18	1.327	33,82	2.497	95,45	119	4,55
VITERBO	1.374	70,64	571	29,36	1.419	87,65	200	12,35
<b>LAZIO</b>	<b>5.690</b>	<b>69,46</b>	<b>2.502</b>	<b>30,54</b>	<b>5.557</b>	<b>92,45</b>	<b>454</b>	<b>7,55</b>
L'AQUILA	397	74,62	135	25,38	409	94,46	24	5,54
CHIETI	670	77,10	199	22,90	662	94,84	36	5,16
PESCARA	590	77,63	170	22,37	548	86,30	87	13,70
TERAMO	258	67,01	127	32,99	231	92,03	20	7,97
<b>ABRUZZO</b>	<b>1.915</b>	<b>75,22</b>	<b>631</b>	<b>24,78</b>	<b>1.850</b>	<b>91,72</b>	<b>167</b>	<b>8,28</b>
CAMPOBASSO	489	70,87	201	29,13	467	93,03	35	6,97
ISERNIA	223	73,84	79	26,16	247	92,16	21	7,84
<b>MOLISE</b>	<b>712</b>	<b>71,77</b>	<b>280</b>	<b>28,23</b>	<b>714</b>	<b>92,73</b>	<b>56</b>	<b>7,27</b>
<b>ITALIA CENTRALE</b>	<b>22.991</b>	<b>73,08</b>	<b>8.471</b>	<b>26,92</b>	<b>22.195</b>	<b>89,67</b>	<b>2.558</b>	<b>10,33</b>
A'VELLINO	400	73,53	144	26,47	354	96,72	12	3,28
BENEVENTO	346	74,09	121	25,91	332	98,22	6	1,78
CASERTA	833	75,52	270	24,48	838	96,99	26	3,01
NAPOLI	2.693	71,24	1.087	28,76	2.584	95,46	123	4,54
SALERNO	735	75,08	244	24,92	684	95,66	31	4,34
<b>CAMPANIA</b>	<b>5.007</b>	<b>72,85</b>	<b>1.866</b>	<b>27,15</b>	<b>4.792</b>	<b>96,03</b>	<b>198</b>	<b>3,97</b>
MATERA	240	75,24	79	24,76	229	97,45	6	2,55
POTENZA	430	70,96	176	29,04	399	93,22	29	6,78
<b>BASILICATA</b>	<b>670</b>	<b>72,43</b>	<b>255</b>	<b>27,57</b>	<b>628</b>	<b>94,72</b>	<b>35</b>	<b>5,28</b>
BARI	762	75,07	253	24,93	774	97,60	19	2,40
BRINDISI	546	75,73	175	24,27	517	94,86	28	5,14
FOGGIA	435	72,99	161	27,01	422	96,79	14	3,21
LECCE	1.550	75,39	506	24,61	1.450	90,51	152	9,49
TARANTO	373	76,12	117	23,88	343	96,08	14	3,92
<b>PUGLIA</b>	<b>3.666</b>	<b>75,15</b>	<b>1.212</b>	<b>24,85</b>	<b>3.506</b>	<b>93,92</b>	<b>227</b>	<b>6,08</b>
COSENZA	756	77,62	218	22,38	686	96,62	24	3,38
CATANZARO	450	73,05	166	26,95	432	87,45	62	12,55
CROTONE	145	68,72	66	31,28	159	96,36	6	3,64
REGGIO CALABRIA	744	76,46	229	23,54	730	91,71	66	8,29
VIBO VALENTIA	196	76,86	59	23,14	187	97,91	4	2,09
<b>CALABRIA</b>	<b>2.291</b>	<b>75,64</b>	<b>738</b>	<b>24,36</b>	<b>2.194</b>	<b>93,12</b>	<b>162</b>	<b>6,88</b>
<b>ITALIA MERID.</b>	<b>11.634</b>	<b>74,08</b>	<b>4.071</b>	<b>25,92</b>	<b>11.120</b>	<b>94,70</b>	<b>622</b>	<b>5,30</b>



## ESAMI CATEGORIA AM

	TEORIA				GUIDA			
	IDONEI	%	RESPINTI	%	IDONEI	%	RESPINTI	%
<i>AGRIGENTO</i>	2.156	79,62	552	20,38	2.132	96,82	70	3,18
<i>CALTANISSETTA</i>	1.086	75,36	355	24,64	1.001	97,66	24	2,34
<i>CATANIA</i>	2.205	79,78	559	20,22	2.072	92,29	173	7,71
<i>ENNA</i>	521	82,31	112	17,69	504	98,82	6	1,18
<i>MESSINA</i>	1.109	81,66	249	18,34	1.093	98,11	21	1,89
<i>PALERMO</i>	1.731	77,76	495	22,24	1.776	97,10	53	2,90
<i>RAGUSA</i>	1.902	87,73	266	12,27	1.859	97,69	44	2,31
<i>SIRACUSA</i>	1.771	78,09	497	21,91	1.781	95,91	76	4,09
<i>TRAPANI</i>	1.788	84,38	331	15,62	1.779	96,01	74	3,99
<b>SICILIA</b>	<b>14.269</b>	<b>80,68</b>	<b>3.416</b>	<b>19,32</b>	<b>13.997</b>	<b>96,28</b>	<b>541</b>	<b>3,72</b>
<i>CAGLIARI</i>	307	69,30	136	30,70	244	83,85	47	16,15
<i>NUORO</i>	134	68,02	63	31,98	109	81,34	25	18,66
<i>ORISTANO</i>	114	69,51	50	30,49	99	80,49	24	19,51
<i>SASSARI</i>	406	68,93	183	31,07	364	74,74	123	25,26
<b>SARDEGNA</b>	<b>961</b>	<b>68,99</b>	<b>432</b>	<b>31,01</b>	<b>816</b>	<b>78,84</b>	<b>219</b>	<b>21,16</b>
<b>ITALIA INSULARE</b>	<b>15.230</b>	<b>79,83</b>	<b>3.848</b>	<b>20,17</b>	<b>14.813</b>	<b>95,12</b>	<b>760</b>	<b>4,88</b>
<b>NAZIONALE</b>	<b>71.383</b>	<b>74,75</b>	<b>24.109</b>	<b>25,25</b>	<b>68.504</b>	<b>91,16</b>	<b>6.645</b>	<b>8,84</b>

## ESAMI PATENTI A e B

	PATENTE A								PATENTE B							
	TEORIA				GUIDA				TEORIA				GUIDA			
	IDONEI	%	RESPINTI	%	IDONEI	%	RESPINTI	%	IDONEI	%	RESPINTI	%	IDONEI	%	RESPINTI	%
AOSTA	192	55,49	154	44,51	459	76,50	141	23,50	1.156	57,03	871	42,97	1.225	73,97	431	26,03
VALLE D'AOSTA	192	55,49	154	44,51	459	76,50	141	23,50	1.156	57,03	871	42,97	1.225	73,97	431	26,03
ALESSANDRIA	518	64,83	281	35,17	1.054	85,07	185	14,93	3.414	59,19	2.354	40,81	3.381	82,62	711	17,38
ASTI	214	55,87	169	44,13	504	80,90	119	19,10	1.812	57,40	1.345	42,60	1.931	69,81	835	30,19
BIELLA	243	62,79	144	37,21	572	76,06	180	23,94	1.318	59,58	894	40,42	1.524	71,72	601	28,28
CUNEO	992	65,48	523	34,52	2.284	91,91	201	8,09	5.641	61,24	3.571	38,76	6.649	89,25	801	10,75
NOVARA	657	62,33	397	37,67	1.647	92,48	134	7,52	4.627	57,24	3.457	42,76	4.818	89,60	559	10,40
TORINO	1.654	61,06	1.055	38,94	4.965	79,14	1.309	20,86	19.808	62,33	11.973	37,67	20.530	79,45	5.311	20,55
VERBANIA	262	60,37	172	39,63	637	90,48	67	9,52	1.138	55,68	906	44,32	1.445	89,58	168	10,42
VERCELLI	277	65,80	144	34,20	622	76,23	194	23,77	2.144	64,02	1.205	35,98	2.417	91,41	227	8,59
PIEMONTE	4.817	62,54	2.885	37,46	12.285	83,72	2.389	16,28	39.902	60,82	25.705	39,18	42.695	82,25	9.213	17,75
BERGAMO	1.906	63,62	1.090	36,38	4.022	84,82	720	15,18	11.914	60,21	7.875	39,79	14.192	82,75	2.959	17,25
BRESCIA	1.718	61,42	1.079	38,58	4.276	96,28	165	3,72	14.126	58,11	10.185	41,89	15.260	89,03	1.881	10,97
COMO	826	62,01	506	37,99	1.961	84,05	372	15,95	5.461	61,18	3.465	38,82	5.915	81,50	1.343	18,50
CREMONA	405	65,53	213	34,47	911	90,83	92	9,17	3.849	57,82	2.808	42,18	3.745	82,45	797	17,55
LECCO	521	65,62	273	34,38	1.124	86,26	179	13,74	2.910	63,89	1.645	36,11	3.232	81,51	733	18,49
LODI	197	63,55	113	36,45	523	80,46	127	19,54	2.436	61,62	1.517	38,38	2.295	78,06	645	21,94
MILANO	3.299	60,63	2.142	39,37	9.677	78,56	2.641	21,44	40.341	58,97	28.069	41,03	41.918	76,70	12.731	23,30
MANTOVA	355	60,68	230	39,32	763	82,49	162	17,51	3.120	56,24	2.428	43,76	3.455	71,27	1.393	28,73
PAVIA	538	61,70	334	38,30	1.481	85,11	259	14,89	4.897	59,82	3.289	40,18	5.263	88,10	711	11,90
SONDRIO	465	69,92	200	30,08	994	90,61	103	9,39	1.816	66,99	895	33,01	2.142	89,55	250	10,45
VARESE	1.187	63,27	689	36,73	2.663	87,40	384	12,60	8.657	60,42	5.672	39,58	9.667	85,14	1.687	14,86
LOMBARDIA	11.417	62,44	6.869	37,56	28.395	84,51	5.204	15,49	99.527	59,46	67.848	40,54	107.084	80,99	25.130	19,01
BOLZANO	950	48,79	997	51,21	2.106	88,08	285	11,92	5.152	54,62	4.280	45,38	5.956	78,27	1.654	21,73
TRENTO	833	59,80	560	40,20	1.628	75,79	520	24,21	5.761	57,85	4.198	42,15	6.223	71,06	2.534	28,94
TRENTINO A.A.	1.783	53,38	1.557	46,62	3.734	82,26	805	17,74	10.913	56,28	8.478	43,72	12.179	74,41	4.188	25,59
BELLUNO	246	58,02	178	41,98	561	81,78	125	18,22	1.705	57,00	1.286	43,00	2.024	74,52	692	25,48
PADOVA	984	67,35	477	32,65	2.169	90,64	224	9,36	8.687	67,62	4.160	32,38	9.346	86,62	1.444	13,38
ROVIGO	248	66,49	125	33,51	745	81,33	171	18,67	2.239	63,28	1.299	36,72	2.557	79,14	674	20,86
TREVISO	920	66,57	462	33,43	2.459	93,68	166	6,32	9.624	62,50	5.775	37,50	10.306	89,38	1.224	10,62
VENEZIA	695	61,23	440	38,77	1.820	84,97	322	15,03	7.836	61,73	4.859	38,27	8.197	78,43	2.255	21,57
VICENZA	1.043	72,18	402	27,82	2.604	90,39	277	9,61	9.084	67,99	4.276	32,01	10.046	80,09	2.498	19,91
VERONA	1.344	60,54	876	39,46	3.056	76,36	946	23,64	8.852	58,60	6.255	41,40	9.921	71,89	3.379	28,11
VENETO	5.480	64,93	2.960	35,07	13.414	85,74	2.231	14,26	48.027	63,25	27.910	36,75	52.397	80,53	12.666	19,47
GORIZIA	200	59,88	134	40,12	442	79,21	116	20,79	1.471	57,02	1.109	42,98	1.516	75,61	489	24,39
PORDENONE	311	71,33	125	28,67	682	81,58	154	18,42	3.157	66,98	1.556	33,02	3.007	79,15	792	20,85
TRIESTE	404	60,48	264	39,52	1.083	74,48	371	25,52	1.880	57,25	1.404	42,75	2.120	72,16	818	27,84
UDINE	506	63,09	296	36,91	1.286	74,38	443	25,62	4.612	62,32	2.789	37,68	4.916	74,07	1.721	25,93
FRULI V.G.	1.421	63,44	819	36,56	3.493	76,32	1.084	23,68	11.120	61,85	6.858	38,15	11.559	75,16	3.820	24,84
GENOVA	1.809	60,73	1.170	39,27	4.197	76,10	1.318	23,90	5.948	60,17	3.938	39,83	7.042	67,91	3.327	32,09
IMPERIA	670	59,98	447	40,02	1.293	84,57	236	15,43	1.307	55,33	1.055	44,67	1.756	69,68	764	30,32
LA SPEZIA	480	58,32	343	41,68	1.149	81,03	269	18,97	1.526	53,79	1.311	46,21	1.873	81,26	432	18,74
SAI'ONA	694	56,84	527	43,16	1.504	73,33	547	26,67	1.882	50,28	1.861	49,72	2.574	73,48	929	26,52
LIGURIA	3.653	59,50	2.487	40,50	8.143	77,46	2.370	22,54	10.663	56,63	8.165	43,37	13.245	70,84	5.452	29,16
BOLOGNA	1.178	69,09	527	30,91	3.097	88,08	419	11,92	9.341	64,03	5.247	35,97	10.434	82,91	2.151	17,09
FERRARA	344	66,67	172	33,33	826	80,74	197	19,26	3.243	61,14	2.061	38,86	3.570	74,87	1.198	25,13
FORLI	499	63,32	289	36,68	1.253	82,93	258	17,07	3.978	60,68	2.578	39,32	4.395	73,36	1.596	26,64
MODENA	671	67,51	323	32,49	1.833	83,32	367	16,68	7.415	63,80	4.208	36,20	7.928	86,11	1.279	13,89
PIACENZA	248	59,62	168	40,38	679	82,50	144	17,50	2.851	55,19	2.315	44,81	3.007	73,92	1.061	26,08
PARMA	607	67,37	294	32,63	1.386	95,13	71	4,87	4.553	63,13	2.659	36,87	5.007	78,90	1.339	21,10
RAVENNA	396	67,01	195	32,99	931	79,78	236	20,22	3.415	60,12	2.265	39,88	3.582	61,82	2.212	38,18
REGGIO EMILIA	604	65,23	322	34,77	1.414	90,82	143	9,18	5.177	61,65	3.221	38,35	5.579	87,75	779	12,25
RIMINI	1.055	67,98	497	32,02	1.872	90,43	198	9,57	7.779	60,43	1.820	39,57	3.583	86,27	570	13,73
EMILIA ROMAGNA	5.602	66,78	2.787	33,22	13.291	86,73	2.033	13,27	42.752	61,85	26.374	38,15	47.085	79,44	12.185	20,56
ITALIA SETT.	34.365	62,62	20.518	37,38	83.214	83,66	16.257	16,34	264.060	60,53	172.209	39,47	287.469	79,73	73.085	20,27
AREZZO	488	55,45	392	44,55	1.114	89,41	132	10,59	3.084	53,07	2.727	46,93	3.610	79,31	942	20,69
FIRENZE	2.163	61,21	1.371	38,79	4.609	85,23	799	14,77	11.451	57,23	8.558	42,77	13.312	79,22	3.491	20,78
GROSSETO	384	48,73	404	51,27	798	83,74	155	16,26	1.701	49,81	1.714	50,19	1.952	78,33	540	21,67
LIVORNO	960	53,19	845	46,81	1.701	81,90	376	18,10	1.974	51,69	1.845	48,31	2.791	82,82	579	17,18
LUCCA	753	57,88	548	42,12	1.471	86,38	232	13,62	3.495	55,70	2.780	44,30	3.957	87,74	553	12,26
MASSA CARRARA	373	58,37	266	41,63	930	83,63	182	16,37	1.449	52,41	1.316	47,59	1.772	81,62	399	18,38
PISA	914	64,64	500	35,36	1.751	87,42	252	12,58	4.416	64,78	2.401	35,22	5.011	91,03	494	8,97
PISTOIA	389	64,30	216	35,70	714	80,86	169	19,14	3.046	61,31	1.922	38,69	3.253	74,88	1.091	25,12
SIENA	399	61,86	246	38,14	962	84,61	175	15,39	2.458	58,04	1.777	41,96	2.786	85,12	487	14,88
TOSCANA	6.823	58,76	4.788	41,24	14.050	85,04	2.472	14,96	33.074	56,91	25.040	43,09	38.444	81,76	8.576	18,24
ANCONA	808	60,89	519	39,11	1.790	87,87	247	12,13	4.498	57,61	3.309	42,39	5.126	84,85	915	15,15
ASCOLI PICENO	613	61,48	384	38,52	1.279	80,24	315	19,76	3.521	57,66	2.585	42,34	3.885	81,19	900	18,81
MACERATA	386	59,57	262	40,43	940	88,68	120	11,32	3.082	58,50	2.186	41,50	3.244	82,71	678	17,29
PESARO	676	63,41	390	36,59	1.304	80,94	307	19,06	3.308	60,31	2.177	39,69	3.860	79,24	1.011	20,76
MARCHE	2.483	61,49	1.555	38,51	5.313	84,31	989	15,69	14.409	58,42	10.257	41,58	16.115	82,14	3.504	17,86
PERUGIA	642	65,64	336	34,36	1.598	81,99	351	18,01	6.271	59,40	4.286	40,60	6.786	70,64	2.821	29,36
TERNI	238	65,21	127	34,79	557	75,47	181	24,53	1.834	59,66	1.240	40,34				

## ESAMI PATENTI A e B

	PATENTE A																PATENTE B							
	TEORIA								GUIDA								TEORIA				GUIDA			
	IDONEI	%	RESPINTI	%	IDONEI	%	RESPINTI	%	IDONEI	%	RESPINTI	%	IDONEI	%	RESPINTI	%	IDONEI	%	RESPINTI	%				
AVELLINO	525	61.12	334	38.88	1.262	88.07	171	11.93	3.432	62.67	2.044	37.33	3.810	94.21	234	5.79								
BENEVENTO	462	64.17	258	35.83	1.045	93.64	71	6.36	2.343	64.62	1.283	35.38	2.714	93.14	200	6.86								
CASERTA	1.929	64.47	1.063	35.53	4.794	94.54	277	5.46	8.965	58.43	6.379	41.57	10.303	97.49	265	2.51								
NAPOLI	8.012	63.43	4.620	36.57	22.697	94.02	1.444	5.98	29.108	60.16	19.275	39.84	33.482	94.74	1.860	5.26								
SALERNO	2.135	66.28	1.086	33.72	5.565	94.95	296	5.05	9.090	62.87	5.368	37.13	10.669	95.36	519	4.64								
<b>CAMPANIA</b>	<b>13.063</b>	<b>63.96</b>	<b>7.361</b>	<b>36.04</b>	<b>35.363</b>	<b>94.00</b>	<b>2.259</b>	<b>6.00</b>	<b>52.938</b>	<b>60.65</b>	<b>34.349</b>	<b>39.35</b>	<b>60.978</b>	<b>95.19</b>	<b>3.078</b>	<b>4.81</b>								
MATERA	329	64.38	182	35.62	818	96.01	34	3.99	2.079	59.16	1.435	40.84	2.283	89.14	278	10.86								
POTENZA	451	63.17	263	36.83	1.008	88.11	136	11.89	2.887	61.00	1.846	39.00	3.238	92.36	268	7.64								
<b>BASILICATA</b>	<b>780</b>	<b>63.67</b>	<b>445</b>	<b>36.33</b>	<b>1.826</b>	<b>91.48</b>	<b>170</b>	<b>8.52</b>	<b>4.966</b>	<b>60.22</b>	<b>3.281</b>	<b>39.78</b>	<b>5.521</b>	<b>91.00</b>	<b>546</b>	<b>9.00</b>								
BARI	2.996	66.06	1.539	33.94	7.002	94.98	370	5.02	13.550	62.01	8.301	37.99	15.628	94.63	887	5.37								
BRINDISI	679	64.30	377	35.70	1.587	91.89	140	8.11	3.036	62.53	1.819	37.47	3.684	95.71	165	4.29								
FOGGIA	988	61.06	630	38.94	2.604	94.90	140	5.10	6.554	60.77	4.231	39.23	7.137	91.81	637	8.19								
LECCE	1.557	65.09	835	34.91	3.308	90.28	356	9.72	6.311	63.97	3.555	36.03	7.519	94.02	478	5.98								
TARANTO	749	65.53	394	34.47	1.884	94.15	117	5.85	4.574	67.27	2.225	32.73	5.130	96.14	206	3.86								
<b>PUGLIA</b>	<b>6.969</b>	<b>64.86</b>	<b>3.775</b>	<b>35.14</b>	<b>16.385</b>	<b>93.59</b>	<b>1.123</b>	<b>6.41</b>	<b>34.025</b>	<b>62.83</b>	<b>20.131</b>	<b>37.17</b>	<b>39.098</b>	<b>94.28</b>	<b>2.373</b>	<b>5.72</b>								
COSENZA	1.066	67.43	515	32.57	2.378	93.11	176	6.89	5.921	61.44	3.716	38.56	6.715	92.61	536	7.39								
CATANZARO	408	59.04	283	40.96	1.068	84.63	194	15.37	2.921	61.49	1.829	38.51	3.291	84.86	587	15.14								
CROTONE	216	67.92	102	32.08	491	91.78	44	8.22	1.796	63.11	1.050	36.89	1.924	94.45	113	5.55								
REGGIO CALABRIA	1.140	64.88	617	35.12	3.081	91.51	286	8.49	4.833	63.13	2.823	36.87	5.701	91.33	541	8.67								
VIBO VALENTIA	271	64.83	147	35.17	665	94.19	41	5.81	1.389	60.68	900	39.32	1.689	89.13	206	10.87								
<b>CALABRIA</b>	<b>3.101</b>	<b>65.08</b>	<b>1.664</b>	<b>34.92</b>	<b>7.683</b>	<b>91.20</b>	<b>741</b>	<b>8.80</b>	<b>16.860</b>	<b>62.04</b>	<b>10.318</b>	<b>37.96</b>	<b>19.320</b>	<b>90.69</b>	<b>1.983</b>	<b>9.31</b>								
<b>ITALIA MERID.</b>	<b>23.913</b>	<b>64.35</b>	<b>13.245</b>	<b>35.65</b>	<b>61.257</b>	<b>93.45</b>	<b>4.293</b>	<b>6.55</b>	<b>108.789</b>	<b>61.51</b>	<b>68.079</b>	<b>38.49</b>	<b>124.917</b>	<b>94.00</b>	<b>7.980</b>	<b>6.00</b>								
AGRIGENTO	913	67.18	446	32.82	2.019	92.70	159	7.30	3.588	65.46	1.893	34.54	4.308	95.12	221	4.88								
CALTANISSETTA	520	61.18	330	38.82	1.163	97.65	28	2.35	2.547	64.71	1.389	35.29	2.857	96.07	117	3.93								
CATANIA	2.140	66.65	1.071	33.35	6.133	87.73	858	12.27	9.620	66.23	4.905	33.77	11.355	96.58	402	3.42								
ENNA	258	68.07	121	31.93	702	99.43	4	0.57	1.534	65.87	795	34.13	1.757	99.43	10	0.57								
MESSINA	1.219	67.05	599	32.95	3.296	96.37	124	3.63	4.524	69.53	1.983	30.47	5.716	97.61	140	2.39								
PALERMO	2.333	65.92	1.206	34.08	7.423	91.65	676	8.35	11.204	64.95	6.047	35.05	12.841	91.54	1.187	8.46								
RAGUSA	634	70.52	265	29.48	1.611	98.29	28	1.71	2.953	66.64	1.478	33.36	3.480	95.08	180	4.92								
SIRACUSA	1.126	61.36	709	38.64	2.132	93.71	143	6.29	2.915	58.94	2.031	41.06	3.821	94.88	206	5.12								
TRAPANI	707	65.58	371	34.42	1.814	95.02	95	4.98	3.594	66.58	1.804	33.42	4.070	92.82	315	7.18								
<b>SICILIA</b>	<b>9.850</b>	<b>65.81</b>	<b>5.118</b>	<b>34.19</b>	<b>26.293</b>	<b>92.55</b>	<b>2.115</b>	<b>7.45</b>	<b>42.479</b>	<b>65.55</b>	<b>22.325</b>	<b>34.45</b>	<b>50.205</b>	<b>94.76</b>	<b>2.778</b>	<b>5.24</b>								
CAGLIARI	592	58.38	422	41.62	1.636	73.66	585	26.34	6.188	61.78	3.828	38.22	6.159	61.03	3.932	38.97								
NUORO	150	57.25	112	42.75	433	79.89	109	20.11	1.805	58.66	1.272	41.34	1.980	75.06	658	24.94								
ORISTANO	89	56.33	69	43.67	307	76.56	94	23.44	1.120	63.85	634	36.15	1.272	73.36	462	26.64								
SASSARI	467	56.95	353	43.05	1.126	70.73	466	29.27	3.733	55.26	3.022	44.74	3.694	60.94	2.368	39.06								
<b>SARDEGNA</b>	<b>1.298</b>	<b>57.59</b>	<b>956</b>	<b>42.41</b>	<b>3.502</b>	<b>73.63</b>	<b>1.254</b>	<b>26.37</b>	<b>12.846</b>	<b>59.47</b>	<b>8.756</b>	<b>40.53</b>	<b>13.105</b>	<b>63.85</b>	<b>7.420</b>	<b>36.15</b>								
<b>ITALIA INSULARE</b>	<b>11.148</b>	<b>64.73</b>	<b>6.074</b>	<b>35.27</b>	<b>29.795</b>	<b>89.84</b>	<b>3.369</b>	<b>10.16</b>	<b>55.325</b>	<b>64.03</b>	<b>31.081</b>	<b>35.97</b>	<b>63.310</b>	<b>86.13</b>	<b>10.198</b>	<b>13.87</b>								
<b>NAZIONALE</b>	<b>86.153</b>	<b>62.81</b>	<b>51.014</b>	<b>37.19</b>	<b>216.538</b>	<b>87.54</b>	<b>30.817</b>	<b>12.46</b>	<b>554.382</b>	<b>60.27</b>	<b>365.486</b>	<b>39.73</b>	<b>615.687</b>	<b>83.82</b>	<b>118.866</b>	<b>16.18</b>								



## ESAMI CATEGORIA C

	TEORIA				GUIDA			
	IDONEI	%	RESPINTI	%	IDONEI	%	RESPINTI	%
AOSTA	48	60,76	31	39,24	56	98,25	1	1,75
<b>VALLE D'AOSTA</b>	<b>48</b>	<b>60,76</b>	<b>31</b>	<b>39,24</b>	<b>56</b>	<b>98,25</b>	<b>1</b>	<b>1,75</b>
ALESSANDRIA	200	71,17	81	28,83	197	92,49	16	7,51
ASTI	76	76,00	24	24,00	81	87,10	12	12,90
BIELLA	64	68,82	29	31,18	56	87,50	8	12,50
CUNEO	342	67,32	166	32,68	339	92,37	28	7,63
NOVARA	96	65,31	51	34,69	88	92,63	7	7,37
TORINO	676	61,34	426	38,66	631	80,79	150	19,21
VERBANIA	88	62,86	52	37,14	78	88,64	10	11,36
VERCELLI	164	77,36	48	22,64	147	78,61	40	21,39
<b>PIEMONTE</b>	<b>1.706</b>	<b>66,05</b>	<b>877</b>	<b>33,95</b>	<b>1.617</b>	<b>85,65</b>	<b>271</b>	<b>14,35</b>
BERGAMO	436	68,02	205	31,98	430	90,15	47	9,85
BRESCIA	650	66,33	330	33,67	548	92,72	43	7,28
COMO	153	65,95	79	34,05	176	83,81	34	16,19
CREMONA	169	65,76	88	34,24	155	77,50	45	22,50
LECCO	137	75,27	45	24,73	134	91,78	12	8,22
LODI	59	69,41	26	30,59	51	85,00	9	15,00
MILANO	610	64,96	329	35,04	580	80,89	137	19,11
MANTOVA	136	57,87	99	42,13	169	85,79	28	14,21
PAVIA	172	66,41	87	33,59	147	93,04	11	6,96
SONDRIO	94	67,63	45	32,37	73	89,02	9	10,98
VARESE	255	65,89	132	34,11	243	89,67	28	10,33
<b>LOMBARDIA</b>	<b>2.871</b>	<b>66,21</b>	<b>1.465</b>	<b>33,79</b>	<b>2.706</b>	<b>87,04</b>	<b>403</b>	<b>12,96</b>
BOLZANO	364	59,09	252	40,91	370	88,31	49	11,69
TRENTO	361	64,81	196	35,19	390	81,25	90	18,75
<b>TRENTINO A.A.</b>	<b>725</b>	<b>61,81</b>	<b>448</b>	<b>38,19</b>	<b>760</b>	<b>84,54</b>	<b>139</b>	<b>15,46</b>
BELLUNO	55	75,34	18	24,66	57	87,69	8	12,31
PADOVA	310	63,27	180	36,73	293	94,52	17	5,48
ROVIGO	94	66,20	48	33,80	81	86,17	13	13,83
TREVISO	417	64,65	228	35,35	418	91,67	38	8,33
VENEZIA	320	62,38	193	37,62	297	96,12	12	3,88
VICENZA	327	74,15	114	25,85	340	97,14	10	2,86
VERONA	327	61,58	204	38,42	327	91,85	29	8,15
<b>VENETO</b>	<b>1.850</b>	<b>65,26</b>	<b>985</b>	<b>34,74</b>	<b>1.813</b>	<b>93,45</b>	<b>127</b>	<b>6,55</b>
GORIZIA	36	72,00	14	28,00	38	84,44	7	15,56
PORDENONE	113	67,26	55	32,74	119	83,80	23	16,20
TRIESTE	75	64,10	42	35,90	73	78,49	20	21,51
UDINE	215	68,69	98	31,31	207	85,19	36	14,81
<b>FRULI V.G.</b>	<b>439</b>	<b>67,75</b>	<b>209</b>	<b>32,25</b>	<b>437</b>	<b>83,56</b>	<b>86</b>	<b>16,44</b>
GENOVA	231	68,14	108	31,86	240	77,17	71	22,83
IMPERIA	70	72,16	27	27,84	61	83,56	12	16,44
LA SPEZIA	59	66,29	30	33,71	66	86,84	10	13,16
SAVONA	122	51,69	114	48,31	112	91,06	11	8,94
<b>LIGURIA</b>	<b>482</b>	<b>63,34</b>	<b>279</b>	<b>36,66</b>	<b>479</b>	<b>82,16</b>	<b>104</b>	<b>17,84</b>
BOLOGNA	286	68,42	132	31,58	258	93,48	18	6,52
FERRARA	160	65,84	83	34,16	138	84,66	25	15,34
FORLI	166	69,75	72	30,25	156	91,23	15	8,77
MODENA	212	66,04	109	33,96	245	86,88	37	13,12
PIACENZA	147	58,10	106	41,90	171	93,44	12	6,56
PARMA	156	58,43	111	41,57	142	87,65	20	12,35
RAVENNA	181	68,30	84	31,70	148	92,50	12	7,50
REGGIO EMILIA	230	71,65	91	28,35	190	90,91	19	9,09
RIMINI	147	65,33	78	34,67	129	94,85	7	5,15
<b>EMILIA ROMAGNA</b>	<b>1.685</b>	<b>66,05</b>	<b>866</b>	<b>33,95</b>	<b>1.577</b>	<b>90,53</b>	<b>165</b>	<b>9,47</b>
<b>ITALIA SETT.</b>	<b>9.806</b>	<b>65,52</b>	<b>5.160</b>	<b>34,48</b>	<b>9.445</b>	<b>87,93</b>	<b>1.296</b>	<b>12,07</b>



## ESAMI CATEGORIA C

	TEORIA				GUIDA			
	IDONEI	%	RESPINTI	%	IDONEI	%	RESPINTI	%
AREZZO	149	58,20	107	41,80	145	86,31	23	13,69
FIRENZE	316	62,70	188	37,30	277	79,14	73	20,86
GROSSETO	81	60,45	53	39,55	76	79,17	20	20,83
LIVORNO	162	50,15	161	49,85	146	89,57	17	10,43
LUCCA	155	54,39	130	45,61	156	98,73	2	1,27
MASSA CARRARA	81	53,29	71	46,71	72	97,30	2	2,70
PISA	292	69,03	131	30,97	291	96,36	11	3,64
PISTOIA	72	62,61	43	37,39	75	98,68	1	1,32
SIENA	114	67,86	54	32,14	106	90,60	11	9,40
<b>TOSCANA</b>	<b>1.422</b>	<b>60,25</b>	<b>938</b>	<b>39,75</b>	<b>1.344</b>	<b>89,36</b>	<b>160</b>	<b>10,64</b>
ANCONA	225	61,81	139	38,19	207	98,57	3	1,43
ASCOLI PICENO	168	57,93	122	42,07	165	82,09	36	17,91
MACERATA	145	63,88	82	36,12	119	78,29	33	21,71
PESARO	134	72,43	51	27,57	123	87,23	18	12,77
<b>MARCHE</b>	<b>672</b>	<b>63,04</b>	<b>394</b>	<b>36,96</b>	<b>614</b>	<b>87,22</b>	<b>90</b>	<b>12,78</b>
PERUGIA	295	68,29	137	31,71	263	74,29	91	25,71
TERNI	96	60,76	62	39,24	94	86,24	15	13,76
<b>UMBRIA</b>	<b>391</b>	<b>66,27</b>	<b>199</b>	<b>33,73</b>	<b>357</b>	<b>77,11</b>	<b>106</b>	<b>22,89</b>
FROSINONE	110	53,66	95	46,34	105	95,45	5	4,55
LATINA	227	55,77	180	44,23	239	90,53	25	9,47
RIETI	52	54,17	44	45,83	50	90,91	5	9,09
ROMA	914	65,01	492	34,99	856	91,26	82	8,74
VITERBO	108	57,45	80	42,55	103	91,15	10	8,85
<b>LAZIO</b>	<b>1.411</b>	<b>61,29</b>	<b>891</b>	<b>38,71</b>	<b>1.353</b>	<b>91,42</b>	<b>127</b>	<b>8,58</b>
L'AQUILA	133	65,52	70	34,48	126	100,00	0	0,00
CHIETI	131	69,31	58	30,69	138	97,87	3	2,13
PESCARA	91	60,26	60	39,74	109	80,15	27	19,85
TERAMO	106	57,92	77	42,08	100	89,29	12	10,71
<b>ABRUZZO</b>	<b>461</b>	<b>63,50</b>	<b>265</b>	<b>36,50</b>	<b>473</b>	<b>91,84</b>	<b>42</b>	<b>8,16</b>
CAMPOBASSO	117	68,02	55	31,98	116	97,48	3	2,52
ISERNIA	32	46,38	37	53,62	36	100,00	0	0,00
<b>MOLISE</b>	<b>149</b>	<b>61,83</b>	<b>92</b>	<b>38,17</b>	<b>152</b>	<b>98,06</b>	<b>3</b>	<b>1,94</b>
<b>ITALIA CENTRALE</b>	<b>4.506</b>	<b>61,85</b>	<b>2.779</b>	<b>38,15</b>	<b>4.293</b>	<b>89,05</b>	<b>528</b>	<b>10,95</b>
AVELLINO	128	62,75	76	37,25	140	89,74	16	10,26
BENEVENTO	105	75,54	34	24,46	97	95,10	5	4,90
CASERTA	289	64,37	160	35,63	283	98,95	3	1,05
NAPOLI	572	58,07	413	41,93	563	93,99	36	6,01
SALERNO	377	64,78	205	35,22	362	93,30	26	6,70
<b>CAMPANIA</b>	<b>1.471</b>	<b>62,36</b>	<b>888</b>	<b>37,64</b>	<b>1.445</b>	<b>94,38</b>	<b>86</b>	<b>5,62</b>
MATERA	96	72,18	37	27,82	91	96,81	3	3,19
POTENZA	147	61,51	92	38,49	142	92,81	11	7,19
<b>BASILICATA</b>	<b>243</b>	<b>65,32</b>	<b>129</b>	<b>34,68</b>	<b>233</b>	<b>94,33</b>	<b>14</b>	<b>5,67</b>
BARI	423	61,48	265	38,52	429	95,12	22	4,88
BRINDISI	118	69,01	53	30,99	122	95,31	6	4,69
FOGGIA	336	63,04	197	36,96	347	94,55	20	5,45
LECCE	172	57,53	127	42,47	178	97,80	4	2,20
TARANTO	125	65,10	67	34,90	129	98,47	2	1,53
<b>PUGLIA</b>	<b>1.174</b>	<b>62,35</b>	<b>709</b>	<b>37,65</b>	<b>1.205</b>	<b>95,71</b>	<b>54</b>	<b>4,29</b>
COSENZA	284	67,78	135	32,22	247	92,86	19	7,14
CATANZARO	95	67,38	46	32,62	100	87,72	14	12,28
CROTONE	88	59,46	60	40,54	81	100,00	0	0,00
REGGIO CALABRIA	152	67,26	74	32,74	140	83,33	28	16,67
VIBO VALENTIA	66	65,35	35	34,65	69	97,18	2	2,82
<b>CALABRIA</b>	<b>685</b>	<b>66,18</b>	<b>350</b>	<b>33,82</b>	<b>637</b>	<b>91,00</b>	<b>63</b>	<b>9,00</b>
<b>ITALIA MERID.</b>	<b>3.573</b>	<b>63,25</b>	<b>2.076</b>	<b>36,75</b>	<b>3.520</b>	<b>94,19</b>	<b>217</b>	<b>5,81</b>



## ESAMI CATEGORIA C

	TEORIA				GUIDA			
	IDONEI	%	RESPINTI	%	IDONEI	%	RESPINTI	%
<i>AGRIGENTO</i>	138	70,05	59	29,95	154	92,22	13	7,78
<i>CALTANISSETTA</i>	77	60,16	51	39,84	69	100,00	0	0,00
<i>CATANIA</i>	428	69,48	188	30,52	372	98,41	6	1,59
<i>ENNA</i>	88	73,95	31	26,05	79	100,00	0	0,00
<i>MESSINA</i>	141	73,44	51	26,56	140	100,00	0	0,00
<i>PALERMO</i>	300	65,08	161	34,92	268	93,71	18	6,29
<i>RAGUSA</i>	175	66,54	88	33,46	154	98,09	3	1,91
<i>SIRACUSA</i>	127	63,82	72	36,18	126	90,65	13	9,35
<i>TRAPANI</i>	137	75,27	45	24,73	118	97,52	3	2,48
<b>SICILIA</b>	<b>1.611</b>	<b>68,35</b>	<b>746</b>	<b>31,65</b>	<b>1.480</b>	<b>96,35</b>	<b>56</b>	<b>3,65</b>
<i>CAGLIARI</i>	238	67,61	114	32,39	244	77,22	72	22,78
<i>NUORO</i>	110	63,22	64	36,78	100	89,29	12	10,71
<i>ORISTANO</i>	51	85,00	9	15,00	54	84,38	10	15,63
<i>SASSARI</i>	111	55,78	88	44,22	103	64,38	57	35,63
<b>SARDEGNA</b>	<b>510</b>	<b>64,97</b>	<b>275</b>	<b>35,03</b>	<b>501</b>	<b>76,84</b>	<b>151</b>	<b>23,16</b>
<b>ITALIA INSULARE</b>	<b>2.121</b>	<b>67,50</b>	<b>1.021</b>	<b>32,50</b>	<b>1.981</b>	<b>90,54</b>	<b>207</b>	<b>9,46</b>
<b>NAZIONALE</b>	<b>20.006</b>	<b>64,45</b>	<b>11.036</b>	<b>35,55</b>	<b>19.239</b>	<b>89,54</b>	<b>2.248</b>	<b>10,46</b>

**ESAMI CATEGORIA D**

	TEORIA				GUIDA			
	IDONEI	%	RESPINTI	%	IDONEI	%	RESPINTI	%
AOSTA	32	64,00	18	36,00	32	96,97	1	3,03
<b>VALLE D'AOSTA</b>	<b>32</b>	<b>64,00</b>	<b>18</b>	<b>36,00</b>	<b>32</b>	<b>96,97</b>	<b>1</b>	<b>3,03</b>
ALESSANDRIA	39	78,00	11	22,00	41	95,35	2	4,65
ASTI	9	81,82	2	18,18	11	91,67	1	8,33
BIELLA	8	88,89	1	11,11	7	87,50	1	12,50
CUNEO	34	75,56	11	24,44	36	85,71	6	14,29
NOVARA	6	66,67	3	33,33	8	100,00	0	0,00
TORINO	381	75,60	123	24,40	252	87,80	35	12,20
VERBANIA	25	67,57	12	32,43	19	90,48	2	9,52
VERCELLI	19	90,48	2	9,52	17	100,00	0	0,00
<b>PIEMONTE</b>	<b>521</b>	<b>75,95</b>	<b>165</b>	<b>24,05</b>	<b>391</b>	<b>89,27</b>	<b>47</b>	<b>10,73</b>
BERGAMO	69	75,82	22	24,18	77	96,25	3	3,75
BRESCIA	121	82,31	26	17,69	100	88,50	13	11,50
COMO	49	87,50	7	12,50	52	85,25	9	14,75
CREMONA	33	86,84	5	13,16	23	79,31	6	20,69
LECCO	47	85,45	8	14,55	44	83,02	9	16,98
LODI	35	81,40	8	18,60	28	87,50	4	12,50
MILANO	525	78,24	146	21,76	456	83,98	87	16,02
MANTOVA	22	68,75	10	31,25	24	88,89	3	11,11
PAVIA	100	78,74	27	21,26	80	90,91	8	9,09
SONDRIO	18	90,00	2	10,00	19	90,48	2	9,52
VARESE	69	79,31	18	20,69	57	93,44	4	6,56
<b>LOMBARDIA</b>	<b>1.088</b>	<b>79,59</b>	<b>279</b>	<b>20,41</b>	<b>960</b>	<b>86,64</b>	<b>148</b>	<b>13,36</b>
BOLZANO	114	60,32	75	39,68	139	77,22	41	22,78
TRENTO	101	79,53	26	20,47	100	74,07	35	25,93
<b>TRENTINO A.A.</b>	<b>215</b>	<b>68,04</b>	<b>101</b>	<b>31,96</b>	<b>239</b>	<b>75,87</b>	<b>76</b>	<b>24,13</b>
BELLUNO	15	62,50	9	37,50	12	85,71	2	14,29
PADOVA	67	69,07	30	30,93	47	90,38	5	9,62
ROVIGO	28	73,68	10	26,32	21	77,78	6	22,22
TREVISO	69	76,67	21	23,33	68	93,15	5	6,85
VENEZIA	55	57,89	40	42,11	57	98,28	1	1,72
VICENZA	39	88,64	5	11,36	37	97,37	1	2,63
VERONA	62	68,89	28	31,11	63	92,65	5	7,35
<b>VENETO</b>	<b>335</b>	<b>70,08</b>	<b>143</b>	<b>29,92</b>	<b>305</b>	<b>92,42</b>	<b>25</b>	<b>7,58</b>
GORIZIA	14	93,33	1	6,67	16	94,12	1	5,88
PORDENONE	34	85,00	6	15,00	31	83,78	6	16,22
TRIESTE	32	64,00	18	36,00	40	74,07	14	25,93
UDINE	50	68,49	23	31,51	52	86,67	8	13,33
<b>FRIULI V.G.</b>	<b>130</b>	<b>73,03</b>	<b>48</b>	<b>26,97</b>	<b>139</b>	<b>82,74</b>	<b>29</b>	<b>17,26</b>
GENOVA	155	81,58	35	18,42	181	72,98	67	27,02
IMPERIA	17	80,95	4	19,05	12	66,67	6	33,33
LA SPEZIA	41	73,21	15	26,79	31	93,94	2	6,06
SAVONA	25	71,43	10	28,57	29	93,55	2	6,45
<b>LIGURIA</b>	<b>238</b>	<b>78,81</b>	<b>64</b>	<b>21,19</b>	<b>253</b>	<b>76,67</b>	<b>77</b>	<b>23,33</b>
BOLOGNA	161	76,67	49	23,33	161	96,41	6	3,59
FERRARA	23	76,67	7	23,33	25	80,65	6	19,35
FORLI	10	52,63	9	47,37	16	100,00	0	0,00
MODENA	85	85,86	14	14,14	82	90,11	9	9,89
PIACENZA	24	57,14	18	42,86	23	100,00	0	0,00
PARMA	61	84,72	11	15,28	51	91,07	5	8,93
RAVENNA	36	78,26	10	21,74	33	97,06	1	2,94
REGGIO EMILIA	41	75,93	13	24,07	43	86,00	7	14,00
RIMINI	30	96,77	1	3,23	32	94,12	2	5,88
<b>EMILIA ROMAGNA</b>	<b>471</b>	<b>78,11</b>	<b>132</b>	<b>21,89</b>	<b>466</b>	<b>92,83</b>	<b>36</b>	<b>7,17</b>
<b>ITALIA SETT.</b>	<b>3.030</b>	<b>69,02</b>	<b>950</b>	<b>30,98</b>	<b>2.785</b>	<b>90,67</b>	<b>439</b>	<b>9,33</b>

**ESAMI CATEGORIA D**

	TEORIA				GUIDA			
	IDONEI	%	RESPINTI	%	IDONEI	%	RESPINTI	%
AREZZO	25	73,53	9	26,47	37	97,37	1	2,63
FIRENZE	206	80,78	49	19,22	217	88,93	27	11,07
GROSSETO	13	76,47	4	23,53	12	100,00	0	0,00
LIVORNO	27	81,82	6	18,18	24	88,89	3	11,11
LUCCA	28	66,67	14	33,33	22	100,00	0	0,00
MASSA CARRARA	17	70,83	7	29,17	18	85,71	3	14,29
PISA	111	84,09	21	15,91	118	96,72	4	3,28
PISTOLA	4	44,44	5	55,56	12	100,00	0	0,00
SIENA	43	76,79	13	23,21	48	90,57	5	9,43
<b>TOSCANA</b>	<b>474</b>	<b>78,74</b>	<b>128</b>	<b>21,26</b>	<b>508</b>	<b>92,20</b>	<b>43</b>	<b>7,80</b>
ANCONA	42	91,30	4	8,70	39	100,00	0	0,00
ASCOLI PICENO	42	85,71	7	14,29	37	92,50	3	7,50
MACERATA	20	66,67	10	33,33	17	77,27	5	22,73
PESARO	18	78,26	5	21,74	21	87,50	3	12,50
<b>MARCHE</b>	<b>122</b>	<b>82,43</b>	<b>26</b>	<b>17,57</b>	<b>114</b>	<b>91,20</b>	<b>11</b>	<b>8,80</b>
PERUGIA	91	71,65	36	28,35	69	74,19	24	25,81
TERNI	47	75,81	15	24,19	52	92,86	4	7,14
<b>UMBRIA</b>	<b>138</b>	<b>73,02</b>	<b>51</b>	<b>26,98</b>	<b>121</b>	<b>81,21</b>	<b>28</b>	<b>18,79</b>
FROSINONE	40	75,47	13	24,53	37	97,37	1	2,63
LATINA	40	68,97	18	31,03	39	97,50	1	2,50
RIETI	12	80,00	3	20,00	18	94,74	1	5,26
ROMA	583	71,18	236	28,82	571	94,85	31	5,15
VITERBO	17	77,27	5	22,73	14	100,00	0	0,00
<b>LAZIO</b>	<b>692</b>	<b>71,56</b>	<b>275</b>	<b>28,44</b>	<b>679</b>	<b>95,23</b>	<b>34</b>	<b>4,77</b>
L'AQUILA	47	82,46	10	17,54	41	95,35	2	4,65
CHIETI	55	77,46	16	22,54	53	96,36	2	3,64
PESCARA	19	76,00	6	24,00	22	88,00	3	12,00
TERAMO	29	87,88	4	12,12	21	84,00	4	16,00
<b>ABRUZZO</b>	<b>150</b>	<b>80,65</b>	<b>36</b>	<b>19,35</b>	<b>137</b>	<b>92,57</b>	<b>11</b>	<b>7,43</b>
CAMPOBASSO	28	71,79	11	28,21	19	95,00	1	5,00
ISERNIA	15	62,50	9	37,50	12	100,00	0	0,00
<b>MOLISE</b>	<b>43</b>	<b>68,25</b>	<b>20</b>	<b>31,75</b>	<b>31</b>	<b>96,88</b>	<b>1</b>	<b>3,13</b>
<b>ITALIA CENTRALE</b>	<b>1.619</b>	<b>60,64</b>	<b>536</b>	<b>39,36</b>	<b>1.590</b>	<b>91,72</b>	<b>128</b>	<b>8,28</b>
AVELLINO	55	70,51	23	29,49	54	85,71	9	14,29
BENEVENTO	43	79,63	11	20,37	37	94,87	2	5,13
CASERTA	54	77,14	16	22,86	52	98,11	1	1,89
NAPOLI	257	69,46	113	30,54	261	97,03	8	2,97
SALERNO	95	76,61	29	23,39	87	97,75	2	2,25
<b>CAMPANIA</b>	<b>504</b>	<b>72,41</b>	<b>192</b>	<b>27,59</b>	<b>491</b>	<b>95,71</b>	<b>22</b>	<b>4,29</b>
MATERA	22	73,33	8	26,67	28	100,00	0	0,00
POTENZA	65	80,25	16	19,75	61	89,71	7	10,29
<b>BASILICATA</b>	<b>87</b>	<b>78,38</b>	<b>24</b>	<b>21,62</b>	<b>89</b>	<b>92,71</b>	<b>7</b>	<b>7,29</b>
BARI	89	72,95	33	27,05	102	95,33	5	4,67
BRINDISI	46	67,65	22	32,35	47	100,00	0	0,00
FOGGIA	77	70,64	32	29,36	66	97,06	2	2,94
LECCE	59	60,20	39	39,80	63	98,44	1	1,56
TARANTO	43	79,63	11	20,37	44	95,65	2	4,35
<b>PUGLIA</b>	<b>314</b>	<b>69,62</b>	<b>137</b>	<b>30,38</b>	<b>322</b>	<b>96,99</b>	<b>10</b>	<b>3,01</b>
COSENZA	52	69,33	23	30,67	54	93,10	4	6,90
CATANZARO	35	81,40	8	18,60	36	90,00	4	10,00
CROTONE	20	83,33	4	16,67	17	100,00	0	0,00
REGGIO CALABRIA	64	75,29	21	24,71	54	81,82	12	18,18
VIBO VALENTIA	13	68,42	6	31,58	11	91,67	1	8,33
<b>CALABRIA</b>	<b>184</b>	<b>74,80</b>	<b>62</b>	<b>25,20</b>	<b>172</b>	<b>89,12</b>	<b>21</b>	<b>10,88</b>
<b>ITALIA MERID.</b>	<b>1.089</b>	<b>66,20</b>	<b>415</b>	<b>33,80</b>	<b>1.074</b>	<b>97,95</b>	<b>60</b>	<b>2,05</b>



## ESAMI CATEGORIA D

	TEORIA				GUIDA			
	IDONEI	%	RESPINTI	%	IDONEI	%	RESPINTI	%
AGRIGENTO	26	81,25	6	18,75	38	97,44	1	2,56
CALTANISSETTA	17	62,96	10	37,04	19	100,00	0	0,00
CATANIA	113	83,09	23	16,91	115	98,29	2	1,71
ENNA	14	63,64	8	36,36	14	100,00	0	0,00
MESSINA	92	84,40	17	15,60	86	100,00	0	0,00
PALERMO	164	76,28	51	23,72	131	96,32	5	3,68
RAGUSA	24	82,76	5	17,24	29	93,55	2	6,45
SIRACUSA	23	58,97	16	41,03	31	93,94	2	6,06
TRAPANI	35	81,40	8	18,60	31	100,00	0	0,00
<b>SICILIA</b>	<b>508</b>	<b>77,91</b>	<b>144</b>	<b>22,09</b>	<b>494</b>	<b>97,63</b>	<b>12</b>	<b>2,37</b>
CAGLIARI	105	76,64	32	23,36	90	75,63	29	24,37
NUORO	30	78,95	8	21,05	25	89,29	3	10,71
ORISTANO	10	71,43	4	28,57	10	76,92	3	23,08
SASSARI	69	75,82	22	24,18	58	61,05	37	38,95
<b>SARDEGNA</b>	<b>214</b>	<b>76,43</b>	<b>66</b>	<b>23,57</b>	<b>183</b>	<b>71,76</b>	<b>72</b>	<b>28,24</b>
<b>ITALIA INSULARE</b>	<b>722</b>	<b>77,47</b>	<b>210</b>	<b>22,53</b>	<b>677</b>	<b>88,96</b>	<b>84</b>	<b>11,04</b>
<b>NAZIONALE</b>	<b>6.460</b>	<b>75,37</b>	<b>2.111</b>	<b>24,63</b>	<b>6.126</b>	<b>89,60</b>	<b>711</b>	<b>10,40</b>

**ESAMI ALTRE CATEGORIE**

	PATENTI BE CE DE							
	TEORIA				GUIDA			
	IDONEI	%	RESPINTI	%	IDONEI	%	RESPINTI	%
AOSTA	2	100,00	0	0,00	92	98,92	1	1,08
<b>VALLE D'AOSTA</b>	<b>2</b>	<b>100,00</b>	<b>0</b>	<b>0,00</b>	<b>92</b>	<b>98,92</b>	<b>1</b>	<b>1,08</b>
ALESSANDRIA	6	60,00	4	40,00	249	87,68	35	12,32
ASTI	1	25,00	3	75,00	96	88,89	12	11,11
BIELLA	2	66,67	1	33,33	68	86,08	11	13,92
CUNEO	11	64,71	6	35,29	423	91,36	40	8,64
NOVARA	9	75,00	3	25,00	92	92,00	8	8,00
TORINO	47	78,33	13	21,67	625	82,67	131	17,33
VERBANIA	3	75,00	1	25,00	209	92,07	18	7,93
VERCELLI	2	40,00	3	60,00	253	91,34	24	8,66
<b>PIEMONTE</b>	<b>81</b>	<b>70,43</b>	<b>34</b>	<b>29,57</b>	<b>2.015</b>	<b>87,84</b>	<b>279</b>	<b>12,16</b>
BERGAMO	20	68,97	9	31,03	592	86,42	93	13,58
BRESCIA	27	69,23	12	30,77	673	87,86	93	12,14
COMO	5	55,56	4	44,44	261	84,47	48	15,53
CREMONA	2	66,67	1	33,33	177	70,52	74	29,48
LECCO	5	83,33	1	16,67	209	88,19	28	11,81
LODI	0	#DIV/0!	0	#DIV/0!	50	83,33	10	16,67
MILANO	57	77,03	17	22,97	709	72,94	263	27,06
MANTOVA	8	88,89	1	11,11	242	87,68	34	12,32
PAVIA	12	80,00	3	20,00	190	79,50	49	20,50
SONDRIO	2	33,33	4	66,67	156	87,64	22	12,36
VARESE	9	81,82	2	18,18	388	82,38	83	17,62
<b>LOMBARDIA</b>	<b>147</b>	<b>73,13</b>	<b>54</b>	<b>26,87</b>	<b>3.647</b>	<b>82,07</b>	<b>797</b>	<b>17,93</b>
BOLZANO	8	15,38	44	84,62	968	89,30	116	10,70
TRENTO	10	35,71	18	64,29	591	82,31	127	17,69
<b>TRENTINO A.A.</b>	<b>18</b>	<b>22,50</b>	<b>62</b>	<b>77,50</b>	<b>1.559</b>	<b>86,51</b>	<b>243</b>	<b>13,49</b>
BELLUNO	4	80,00	1	20,00	136	82,42	29	17,58
PADOVA	10	66,67	5	33,33	439	92,81	34	7,19
ROVIGO	2	66,67	1	33,33	146	88,48	19	11,52
TREVISO	12	33,33	24	66,67	775	92,48	63	7,52
VENEZIA	12	63,16	7	36,84	449	89,80	51	10,20
VICENZA	11	73,33	4	26,67	409	94,02	26	5,98
VERONA	8	50,00	8	50,00	595	89,88	67	10,12
<b>VENETO</b>	<b>59</b>	<b>54,13</b>	<b>50</b>	<b>45,87</b>	<b>2.949</b>	<b>91,07</b>	<b>289</b>	<b>8,93</b>
GORIZIA	3	100,00	0	0,00	56	87,50	8	12,50
PORDENONE	6	50,00	6	50,00	218	84,50	40	15,50
TRIESTE	6	60,00	4	40,00	118	74,21	41	25,79
UDINE	8	42,11	11	57,89	337	86,41	53	13,59
<b>FRIULI V.G.</b>	<b>23</b>	<b>52,27</b>	<b>21</b>	<b>47,73</b>	<b>729</b>	<b>83,70</b>	<b>142</b>	<b>16,30</b>
GENOVA	17	94,44	1	5,56	319	67,16	156	32,84
IMPERIA	6	75,00	2	25,00	53	75,71	17	24,29
LA SPEZIA	0	0,00	1	100,00	76	83,52	15	16,48
SAVONA	2	25,00	6	75,00	108	89,26	13	10,74
<b>LIGURIA</b>	<b>25</b>	<b>71,43</b>	<b>10</b>	<b>28,57</b>	<b>556</b>	<b>73,45</b>	<b>201</b>	<b>26,55</b>
BOLOGNA	12	48,00	13	52,00	541	91,39	51	8,61
FERRARA	7	100,00	0	0,00	150	76,53	46	23,47
FORLI	9	69,23	4	30,77	188	88,68	24	11,32
MODENA	12	92,31	1	7,69	237	87,13	35	12,87
PIACENZA	3	37,50	5	62,50	169	85,79	28	14,21
PARMA	6	60,00	4	40,00	190	90,05	21	9,95
RAVENNA	2	66,67	1	33,33	156	86,19	25	13,81
REGGIO EMILIA	7	87,50	1	12,50	274	91,33	26	8,67
RIMINI	3	50,00	3	50,00	173	92,02	15	7,98
<b>EMILIA ROMAGNA</b>	<b>61</b>	<b>65,59</b>	<b>32</b>	<b>34,41</b>	<b>2.078</b>	<b>88,46</b>	<b>271</b>	<b>11,54</b>
<b>ITALIA SETT.</b>	<b>416</b>	<b>61,27</b>	<b>263</b>	<b>38,73</b>	<b>13.625</b>	<b>85,97</b>	<b>2.223</b>	<b>14,03</b>

**ESAMI ALTRE CATEGORIE**

	PATENTI BE CE DE							
	TEORIA				GUIDA			
	IDONEI	%	RESPINTI	%	IDONEI	%	RESPINTI	%
AREZZO	5	50,00	5	50,00	171	86,36	27	13,64
FIRENZE	22	84,62	4	15,38	276	73,80	98	26,20
GROSSETO	4	66,67	2	33,33	86	86,00	14	14,00
LIVORNO	4	57,14	3	42,86	87	89,69	10	10,31
LUCCA	6	85,71	1	14,29	224	97,39	6	2,61
MASSA CARRARA	1	50,00	1	50,00	79	81,44	18	18,56
PISA	5	83,33	1	16,67	322	88,71	41	11,29
PISTOIA	2	100,00	0	0,00	32	86,49	5	13,51
SIENA	6	100,00	0	0,00	114	88,37	15	11,63
<b>TOSCANA</b>	<b>55</b>	<b>76,39</b>	<b>17</b>	<b>23,61</b>	<b>1.391</b>	<b>85,60</b>	<b>234</b>	<b>14,40</b>
ANCONA	12	70,59	5	29,41	225	98,25	4	1,75
ASCOLI PICENO	4	66,67	2	33,33	240	83,92	46	16,08
MACERATA	4	50,00	4	50,00	99	71,22	40	28,78
PESARO	7	58,33	5	41,67	144	91,72	13	8,28
<b>MARCHE</b>	<b>27</b>	<b>62,79</b>	<b>16</b>	<b>37,21</b>	<b>708</b>	<b>87,30</b>	<b>103</b>	<b>12,70</b>
PERUGIA	9	69,23	4	30,77	260	78,79	70	21,21
TERNI	3	60,00	2	40,00	80	78,43	22	21,57
<b>UMBRIA</b>	<b>12</b>	<b>66,67</b>	<b>6</b>	<b>33,33</b>	<b>340</b>	<b>78,70</b>	<b>92</b>	<b>21,30</b>
FROSINONE	5	50,00	5	50,00	152	84,44	28	15,56
LATINA	8	47,06	9	52,94	311	88,86	39	11,14
RIETI	2	28,57	5	71,43	59	90,77	6	9,23
ROMA	60	77,92	17	22,08	1.028	90,25	111	9,75
VITERBO	4	40,00	6	60,00	159	96,36	6	3,64
<b>LAZIO</b>	<b>79</b>	<b>65,29</b>	<b>42</b>	<b>34,71</b>	<b>1.709</b>	<b>89,99</b>	<b>190</b>	<b>10,01</b>
L'AQUILA	3	60,00	2	40,00	193	96,50	7	3,50
CHIETI	6	66,67	3	33,33	182	96,30	7	3,70
PESCARA	4	100,00	0	0,00	126	69,23	56	30,77
TERAMO	1	50,00	1	50,00	64	77,11	19	22,89
<b>ABRUZZO</b>	<b>14</b>	<b>70,00</b>	<b>6</b>	<b>30,00</b>	<b>565</b>	<b>86,39</b>	<b>89</b>	<b>13,61</b>
CAMPOBASSO	2	20,00	8	80,00	191	100,00	0	0,00
ISERNIA	1	33,33	2	66,67	96	94,12	6	5,88
<b>MOLISE</b>	<b>3</b>	<b>23,08</b>	<b>10</b>	<b>76,92</b>	<b>287</b>	<b>97,95</b>	<b>6</b>	<b>2,05</b>
<b>ITALIA CENTRALE</b>	<b>190</b>	<b>66,20</b>	<b>97</b>	<b>33,80</b>	<b>5.000</b>	<b>87,50</b>	<b>714</b>	<b>12,50</b>
AVELLINO	6	50,00	6	50,00	181	95,77	8	4,23
BENEVENTO	5	71,43	2	28,57	111	95,69	5	4,31
CASERTA	24	80,00	6	20,00	414	99,28	3	0,72
NAPOLI	47	83,93	9	16,07	868	96,34	33	3,66
SALERNO	12	63,16	7	36,84	460	89,32	55	10,68
<b>CAMPANIA</b>	<b>94</b>	<b>75,81</b>	<b>30</b>	<b>24,19</b>	<b>2.034</b>	<b>95,14</b>	<b>104</b>	<b>4,86</b>
MATERA	0	0,00	1	100,00	108	93,91	7	6,09
POTENZA	8	53,33	7	46,67	176	81,48	40	18,52
<b>BASILICATA</b>	<b>8</b>	<b>50,00</b>	<b>8</b>	<b>50,00</b>	<b>284</b>	<b>85,80</b>	<b>47</b>	<b>14,20</b>
BARI	26	68,42	12	31,58	523	94,06	33	5,94
BRINDISI	2	25,00	6	75,00	219	97,33	6	2,67
FOGGIA	16	84,21	3	15,79	405	92,26	34	7,74
LECCE	6	85,71	1	14,29	292	96,69	10	3,31
TARANTO	6	60,00	4	40,00	199	98,51	3	1,49
<b>PUGLIA</b>	<b>56</b>	<b>68,29</b>	<b>26</b>	<b>31,71</b>	<b>1.638</b>	<b>95,01</b>	<b>86</b>	<b>4,99</b>
COSENZA	5	27,78	13	72,22	368	96,08	15	3,92
CATANZARO	2	40,00	3	60,00	156	85,25	27	14,75
CROTONE	3	37,50	5	62,50	185	98,93	2	1,07
REGGIO CALABRIA	4	30,77	9	69,23	323	85,90	53	14,10
VIBO VALENTIA	2	66,67	1	33,33	124	99,20	1	0,80
<b>CALABRIA</b>	<b>16</b>	<b>34,04</b>	<b>31</b>	<b>65,96</b>	<b>1.156</b>	<b>92,19</b>	<b>98</b>	<b>7,81</b>
<b>ITALIA MERID.</b>	<b>174</b>	<b>64,68</b>	<b>95</b>	<b>35,32</b>	<b>5.112</b>	<b>93,85</b>	<b>335</b>	<b>6,15</b>



## ESAMI ALTRE CATEGORIE

	PATENTI BE CE DE							
	TEORIA				GUIDA			
	IDONEI	%	RESPINTI	%	IDONEI	%	RESPINTI	%
<i>AGRIGENTO</i>	4	80,00	1	20,00	188	91,71	17	8,29
<i>CALTANISSETTA</i>	4	44,44	5	55,56	116	98,31	2	1,69
<i>CATANIA</i>	29	82,86	6	17,14	485	97,78	11	2,22
<i>ENNA</i>	5	83,33	1	16,67	99	99,00	1	1,00
<i>MESSINA</i>	10	83,33	2	16,67	231	99,57	1	0,43
<i>PALERMO</i>	18	75,00	6	25,00	568	90,45	60	9,55
<i>RAGUSA</i>	15	60,00	10	40,00	169	96,02	7	3,98
<i>SIRACUSA</i>	8	100,00	0	0,00	127	94,07	8	5,93
<i>TRAPANI</i>	4	40,00	6	60,00	166	94,32	10	5,68
<b>SICILIA</b>	<b>97</b>	<b>72,39</b>	<b>37</b>	<b>27,61</b>	<b>2.149</b>	<b>94,84</b>	<b>117</b>	<b>5,16</b>
<i>CAGLIARI</i>	5	41,67	7	58,33	271	70,57	113	29,43
<i>NUORO</i>	1	25,00	3	75,00	128	87,67	18	12,33
<i>ORISTANO</i>	2	50,00	2	50,00	97	82,20	21	17,80
<i>SASSARI</i>	7	70,00	3	30,00	191	63,46	110	36,54
<b>SARDEGNA</b>	<b>15</b>	<b>50,00</b>	<b>15</b>	<b>50,00</b>	<b>687</b>	<b>72,39</b>	<b>262</b>	<b>27,61</b>
<b>ITALIA INSULARE</b>	<b>112</b>	<b>68,29</b>	<b>52</b>	<b>31,71</b>	<b>2.836</b>	<b>88,21</b>	<b>379</b>	<b>11,79</b>
<b>NAZIONALE</b>	<b>892</b>	<b>63,76</b>	<b>507</b>	<b>36,24</b>	<b>26.573</b>	<b>87,92</b>	<b>3.651</b>	<b>12,08</b>

**ESAMI PATENTI SPECIALI**

	TEORIA				GUIDA			
	IDONEI	%	RESPINTI	%	IDONEI	%	RESPINTI	%
AOSTA	3	75,00	1	25,00	7	100,00	0	0,00
<b>VALLE D'AOSTA</b>	<b>3</b>	<b>75,00</b>	<b>1</b>	<b>25,00</b>	<b>7</b>	<b>100,00</b>	<b>0</b>	<b>0,00</b>
ALESSANDRIA	8	47,06	9	52,94	40	97,56	1	2,44
ASTI	3	100,00	0	0,00	7	100,00	0	0,00
BIELLA	4	100,00	0	0,00	6	75,00	2	25,00
CUNEO	14	56,00	11	44,00	38	92,68	3	7,32
NOVARA	4	57,14	3	42,86	17	100,00	0	0,00
TORINO	44	59,46	30	40,54	107	73,29	39	26,71
VERBANIA	1	50,00	1	50,00	9	100,00	0	0,00
VERCELLI	2	100,00	0	0,00	6	85,71	1	14,29
<b>PIEMONTE</b>	<b>80</b>	<b>59,70</b>	<b>54</b>	<b>40,30</b>	<b>230</b>	<b>83,33</b>	<b>46</b>	<b>16,67</b>
BERGAMO	15	51,72	14	48,28	42	76,36	13	23,64
BRESCIA	25	46,30	29	53,70	80	91,95	7	8,05
COMO	11	73,33	4	26,67	16	100,00	0	0,00
CREMONA	3	60,00	2	40,00	18	100,00	0	0,00
LECCO	4	66,67	2	33,33	15	88,24	2	11,76
LODI	1	20,00	4	80,00	10	100,00	0	0,00
MILANO	74	62,71	44	37,29	190	82,97	39	17,03
MANTOVA	14	82,35	3	17,65	16	84,21	3	15,79
PAVIA	7	53,85	6	46,15	37	97,37	1	2,63
SONDRIO	3	100,00	0	0,00	8	88,89	1	11,11
VARESE	14	56,00	11	44,00	43	93,48	3	6,52
<b>LOMBARDIA</b>	<b>171</b>	<b>58,97</b>	<b>119</b>	<b>41,03</b>	<b>475</b>	<b>87,32</b>	<b>69</b>	<b>12,68</b>
BOLZANO	5	15,63	27	84,38	17	94,44	1	5,56
TRENTO	9	90,00	1	10,00	24	82,76	5	17,24
<b>TRENTINO A.A.</b>	<b>14</b>	<b>33,33</b>	<b>28</b>	<b>66,67</b>	<b>41</b>	<b>87,23</b>	<b>6</b>	<b>12,77</b>
BELLUNO	6	46,15	7	53,85	9	56,25	7	43,75
PADOVA	6	37,50	10	62,50	38	90,48	4	9,52
ROVIGO	4	66,67	2	33,33	12	75,00	4	25,00
TREVISO	23	58,97	16	41,03	65	98,48	1	1,52
VENEZIA	14	66,67	7	33,33	39	86,67	6	13,33
VICENZA	16	61,54	10	38,46	58	93,55	4	6,45
VERONA	7	43,75	9	56,25	48	94,12	3	5,88
<b>VENETO</b>	<b>76</b>	<b>55,47</b>	<b>61</b>	<b>44,53</b>	<b>269</b>	<b>90,27</b>	<b>29</b>	<b>9,73</b>
GORIZIA	1	100,00	0	0,00	9	100,00	0	0,00
PORDENONE	3	60,00	2	40,00	17	85,00	3	15,00
TRIESTE	3	50,00	3	50,00	14	77,78	4	22,22
UDINE	15	78,95	4	21,05	24	80,00	6	20,00
<b>FRIULI V.G.</b>	<b>22</b>	<b>70,97</b>	<b>9</b>	<b>29,03</b>	<b>64</b>	<b>83,12</b>	<b>13</b>	<b>16,88</b>
GENOVA	18	81,82	4	18,18	39	66,10	20	33,90
IMPERIA	3	60,00	2	40,00	13	100,00	0	0,00
LA SPEZIA	6	66,67	3	33,33	9	75,00	3	25,00
SAVONA	2	33,33	4	66,67	6	75,00	2	25,00
<b>LIGURIA</b>	<b>29</b>	<b>69,05</b>	<b>13</b>	<b>30,95</b>	<b>67</b>	<b>72,83</b>	<b>25</b>	<b>27,17</b>
BOLOGNA	11	68,75	5	31,25	50	94,34	3	5,66
FERRARA	8	57,14	6	42,86	10	83,33	2	16,67
FORLI	2	28,57	5	71,43	22	91,67	2	8,33
MODENA	6	54,55	5	45,45	29	96,67	1	3,33
PIACENZA	4	40,00	6	60,00	14	100,00	0	0,00
PARMA	11	64,71	6	35,29	18	90,00	2	10,00
RAVENNA	4	80,00	1	20,00	6	85,71	1	14,29
REGGIO EMILIA	8	80,00	2	20,00	16	94,12	1	5,88
RIMINI	3	42,86	4	57,14	10	66,67	5	33,33
<b>EMILIA ROMAGNA</b>	<b>57</b>	<b>58,76</b>	<b>40</b>	<b>41,24</b>	<b>175</b>	<b>91,15</b>	<b>17</b>	<b>8,85</b>
<b>ITALIA SETT.</b>	<b>452</b>	<b>58,17</b>	<b>325</b>	<b>41,83</b>	<b>1.328</b>	<b>86,63</b>	<b>205</b>	<b>13,37</b>

**ESAMI PATENTI SPECIALI**

	TEORIA				GUIDA			
	IDONEI	%	RESPINTI	%	IDONEI	%	RESPINTI	%
AREZZO	5	62,50	3	37,50	10	66,67	5	33,33
FIRENZE	15	65,22	8	34,78	67	80,72	16	19,28
GROSSETO	2	33,33	4	66,67	13	76,47	4	23,53
LIVORNO	6	100,00	0	0,00	14	87,50	2	12,50
LUCCA	4	80,00	1	20,00	11	100,00	0	0,00
MASSA CARRARA	0	0,00	2	100,00	0	0,00	0	0,00
PISA	7	100,00	0	0,00	24	88,89	3	11,11
PISTOIA	7	58,33	5	41,67	13	86,67	2	13,33
SIENA	6	40,00	9	60,00	14	87,50	2	12,50
<b>TOSCANA</b>	<b>52</b>	<b>61,90</b>	<b>32</b>	<b>38,10</b>	<b>166</b>	<b>83,00</b>	<b>34</b>	<b>17,00</b>
ANCONA	8	47,06	9	52,94	39	97,50	1	2,50
ASCOLI PICENO	4	57,14	3	42,86	5	83,33	1	16,67
MACERATA	5	83,33	1	16,67	18	72,00	7	28,00
PESARO	6	54,55	5	45,45	15	65,22	8	34,78
<b>MARCHE</b>	<b>23</b>	<b>56,10</b>	<b>18</b>	<b>43,90</b>	<b>77</b>	<b>81,91</b>	<b>17</b>	<b>18,09</b>
PERUGIA	9	69,23	4	30,77	28	75,68	9	24,32
TERNI	5	62,50	3	37,50	6	85,71	1	14,29
<b>UMBRIA</b>	<b>14</b>	<b>66,67</b>	<b>7</b>	<b>33,33</b>	<b>34</b>	<b>77,27</b>	<b>10</b>	<b>22,73</b>
FROSINONE	2	40,00	3	60,00	3	75,00	1	25,00
LATINA	8	36,36	14	63,64	25	96,15	1	3,85
RIETI	2	28,57	5	71,43	3	100,00	0	0,00
ROMA	75	54,35	63	45,65	190	86,36	30	13,64
VITERBO	1	20,00	4	80,00	12	85,71	2	14,29
<b>LAZIO</b>	<b>88</b>	<b>49,72</b>	<b>89</b>	<b>50,28</b>	<b>233</b>	<b>87,27</b>	<b>34</b>	<b>12,73</b>
L'AQUILA	7	70,00	3	30,00	16	100,00	0	0,00
CHIETI	8	66,67	4	33,33	23	100,00	0	0,00
PESCARA	3	75,00	1	25,00	11	100,00	0	0,00
TERAMO	5	62,50	3	37,50	12	92,31	1	7,69
<b>ABRUZZO</b>	<b>23</b>	<b>67,65</b>	<b>11</b>	<b>32,35</b>	<b>62</b>	<b>98,41</b>	<b>1</b>	<b>1,59</b>
CAMPOBASSO	3	60,00	2	40,00	0	0,00	0	0,00
ISERNIA	2	100,00	0	0,00	1	100,00	0	0,00
<b>MOLISE</b>	<b>5</b>	<b>71,43</b>	<b>2</b>	<b>28,57</b>	<b>1</b>	<b>100,00</b>	<b>0</b>	<b>0,00</b>
<b>ITALIA CENTRALE</b>	<b>205</b>	<b>56,32</b>	<b>159</b>	<b>43,68</b>	<b>573</b>	<b>85,65</b>	<b>96</b>	<b>14,35</b>
AVELLINO	6	85,71	1	14,29	10	90,91	1	9,09
BENEVENTO	5	71,43	2	28,57	12	100,00	0	0,00
CASERTA	22	64,71	12	35,29	32	100,00	0	0,00
NAPOLI	60	67,42	29	32,58	85	92,39	7	7,61
SALERNO	16	64,00	9	36,00	39	97,50	1	2,50
<b>CAMPANIA</b>	<b>109</b>	<b>67,28</b>	<b>53</b>	<b>32,72</b>	<b>178</b>	<b>95,19</b>	<b>9</b>	<b>4,81</b>
MATERA	8	57,14	6	42,86	4	100,00	0	0,00
POTENZA	4	57,14	3	42,86	5	83,33	1	16,67
<b>BASILICATA</b>	<b>12</b>	<b>57,14</b>	<b>9</b>	<b>42,86</b>	<b>9</b>	<b>90,00</b>	<b>1</b>	<b>10,00</b>
BARI	28	56,00	22	44,00	49	94,23	3	5,77
BRINDISI	6	100,00	0	0,00	4	100,00	0	0,00
FOGGIA	8	57,14	6	42,86	23	95,83	1	4,17
LECCE	8	50,00	8	50,00	9	90,00	1	10,00
TARANTO	11	64,71	6	35,29	17	89,47	2	10,53
<b>PUGLIA</b>	<b>61</b>	<b>59,22</b>	<b>42</b>	<b>40,78</b>	<b>102</b>	<b>93,58</b>	<b>7</b>	<b>6,42</b>
COSENZA	7	63,64	4	36,36	14	82,35	3	17,65
CATANZARO	3	100,00	0	0,00	5	100,00	0	0,00
CROTONE	2	100,00	0	0,00	3	100,00	0	0,00
REGGIO CALABRIA	9	52,94	8	47,06	13	92,86	1	7,14
VIBO VALENTIA	2	100,00	0	0,00	2	100,00	0	0,00
<b>CALABRIA</b>	<b>23</b>	<b>65,71</b>	<b>12</b>	<b>34,29</b>	<b>37</b>	<b>90,24</b>	<b>4</b>	<b>9,76</b>
<b>ITALIA MERID.</b>	<b>205</b>	<b>63,86</b>	<b>116</b>	<b>36,14</b>	<b>326</b>	<b>93,95</b>	<b>21</b>	<b>6,05</b>



## ESAMI PATENTI SPECIALI

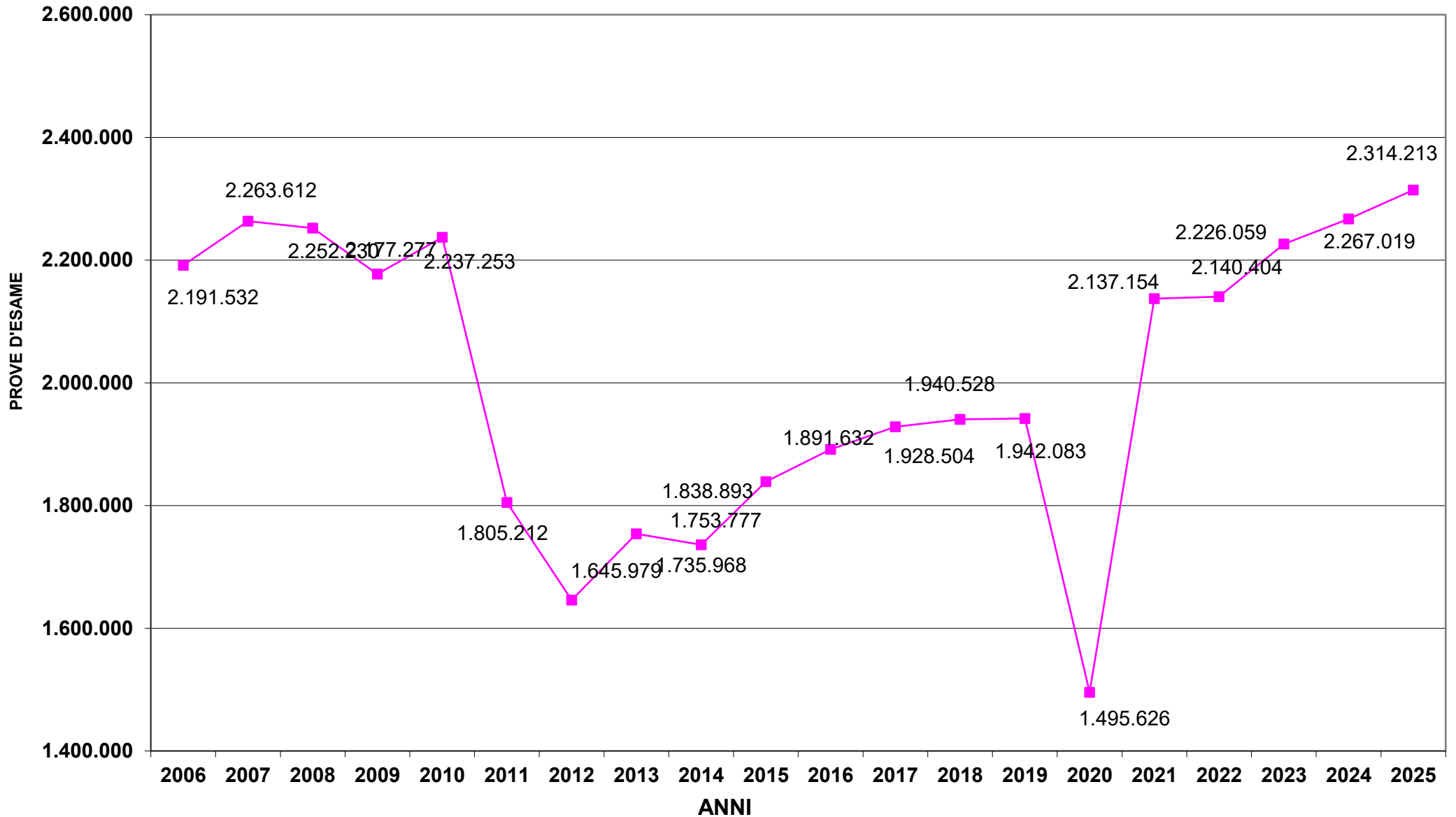
	TEORIA				GUIDA			
	IDONEI	%	RESPINTI	%	IDONEI	%	RESPINTI	%
<i>AGRIGENTO</i>	4	44,44	5	55,56	5	100,00	0	0,00
<i>CALTANISSETTA</i>	4	66,67	2	33,33	6	100,00	0	0,00
<i>CATANIA</i>	28	62,22	17	37,78	30	93,75	2	6,25
<i>ENNA</i>	2	28,57	5	71,43	8	80,00	2	20,00
<i>MESSINA</i>	4	80,00	1	20,00	9	100,00	0	0,00
<i>PALERMO</i>	21	67,74	10	32,26	42	100,00	0	0,00
<i>RAGUSA</i>	4	28,57	10	71,43	13	100,00	0	0,00
<i>SIRACUSA</i>	6	100,00	0	0,00	6	85,71	1	14,29
<i>TRAPANI</i>	7	50,00	7	50,00	17	89,47	2	10,53
<b>SICILIA</b>	<b>80</b>	<b>58,39</b>	<b>57</b>	<b>41,61</b>	<b>136</b>	<b>95,10</b>	<b>7</b>	<b>4,90</b>
<i>CAGLIARI</i>	9	56,25	7	43,75	17	73,91	6	26,09
<i>NUORO</i>	2	100,00	0	0,00	12	80,00	3	20,00
<i>ORISTANO</i>	2	66,67	1	33,33	2	66,67	1	33,33
<i>SASSARI</i>	6	75,00	2	25,00	8	88,89	1	11,11
<b>SARDEGNA</b>	<b>19</b>	<b>65,52</b>	<b>10</b>	<b>34,48</b>	<b>39</b>	<b>78,00</b>	<b>11</b>	<b>22,00</b>
<i>ITALIA INSULARE</i>	99	59,64	67	40,36	175	90,67	18	9,33
<b>NAZIONALE</b>	<b>961</b>	<b>59,03</b>	<b>667</b>	<b>40,97</b>	<b>2.402</b>	<b>87,60</b>	<b>340</b>	<b>12,40</b>

# **CAPITOLO V**

## **STATISTICHE STORICHE**



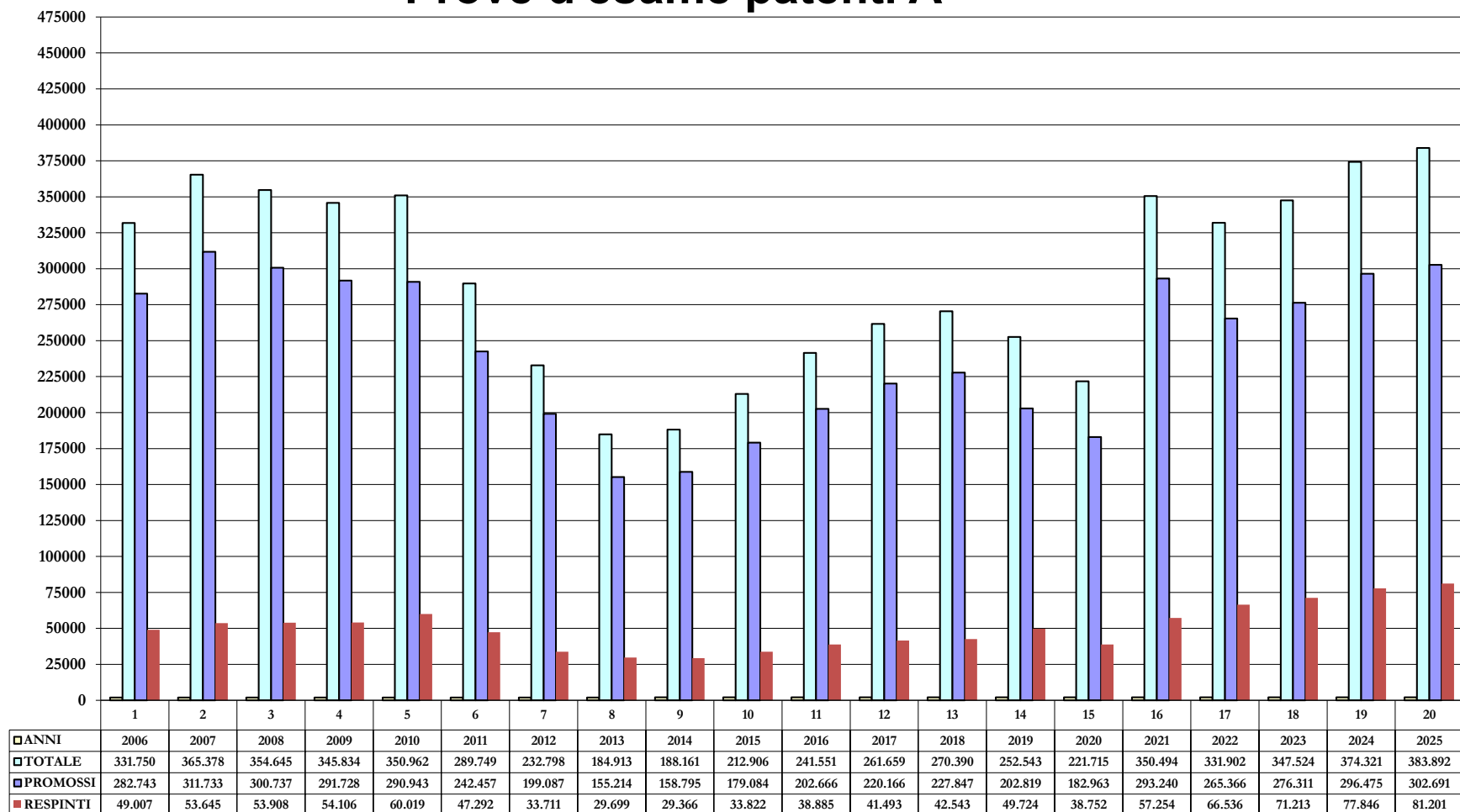
## Prove d'esame (teorie + guide)



N.B. Dal 2013 è compresa la nuova categoria AM

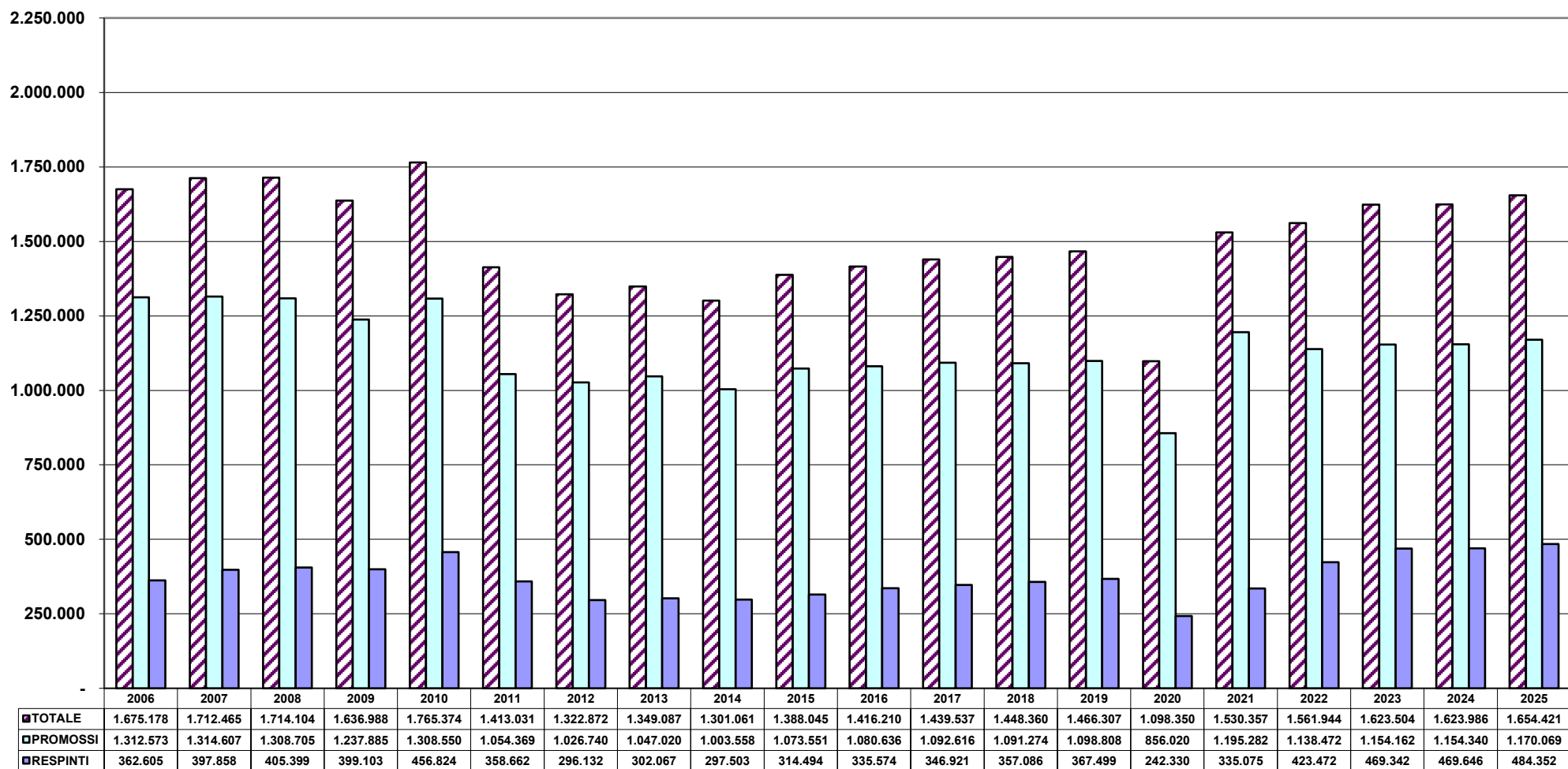


## Prove d'esame patenti A



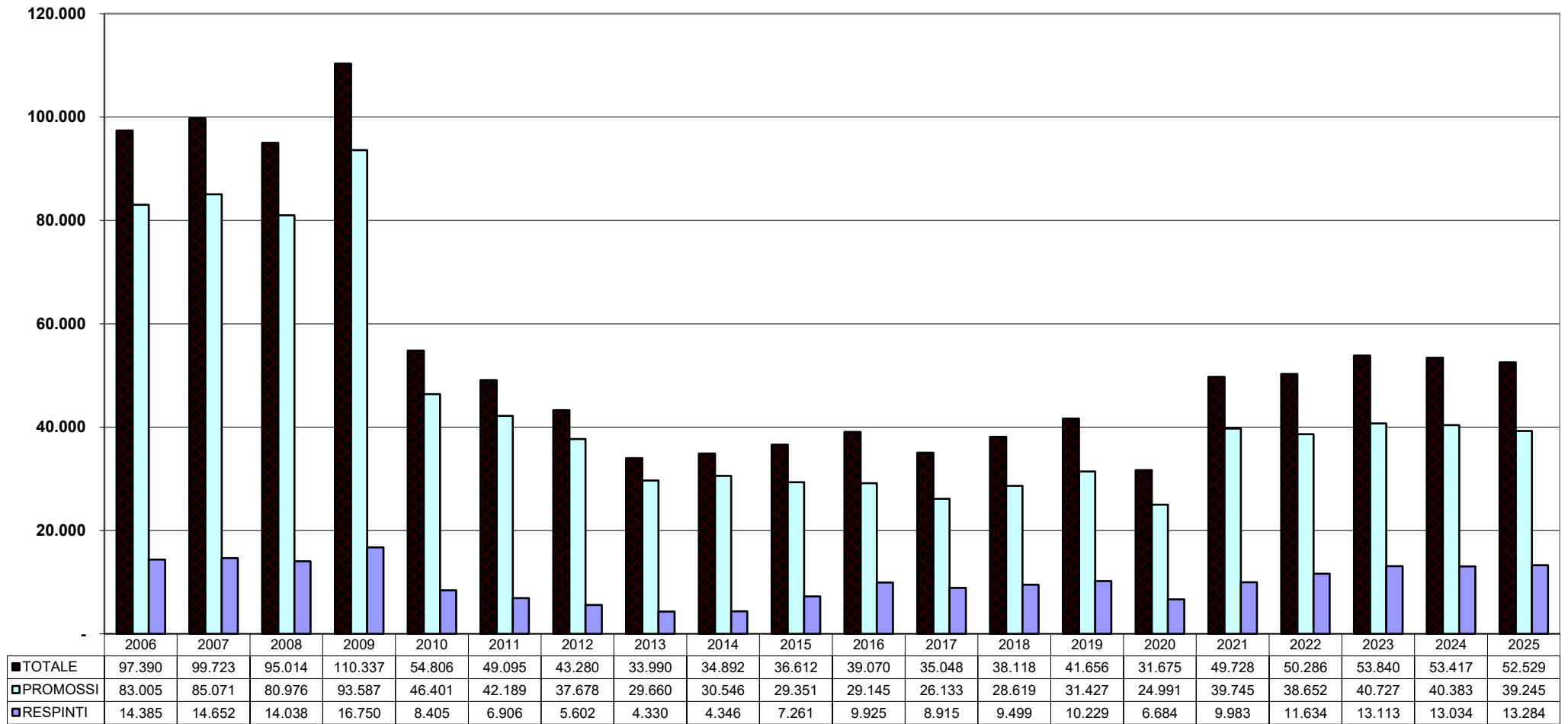


## Prove d'esame patenti B



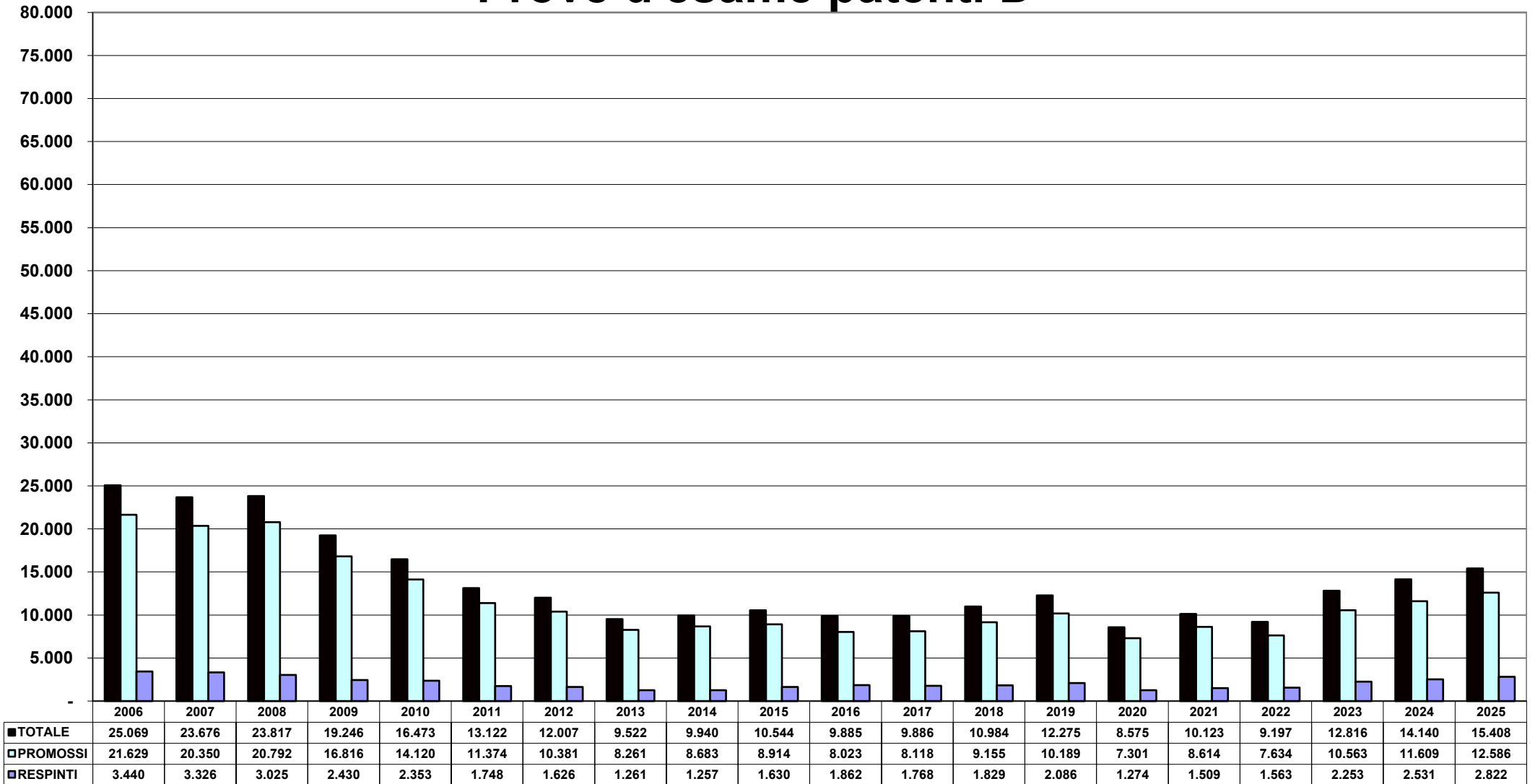


## Prove d'esame patenti C



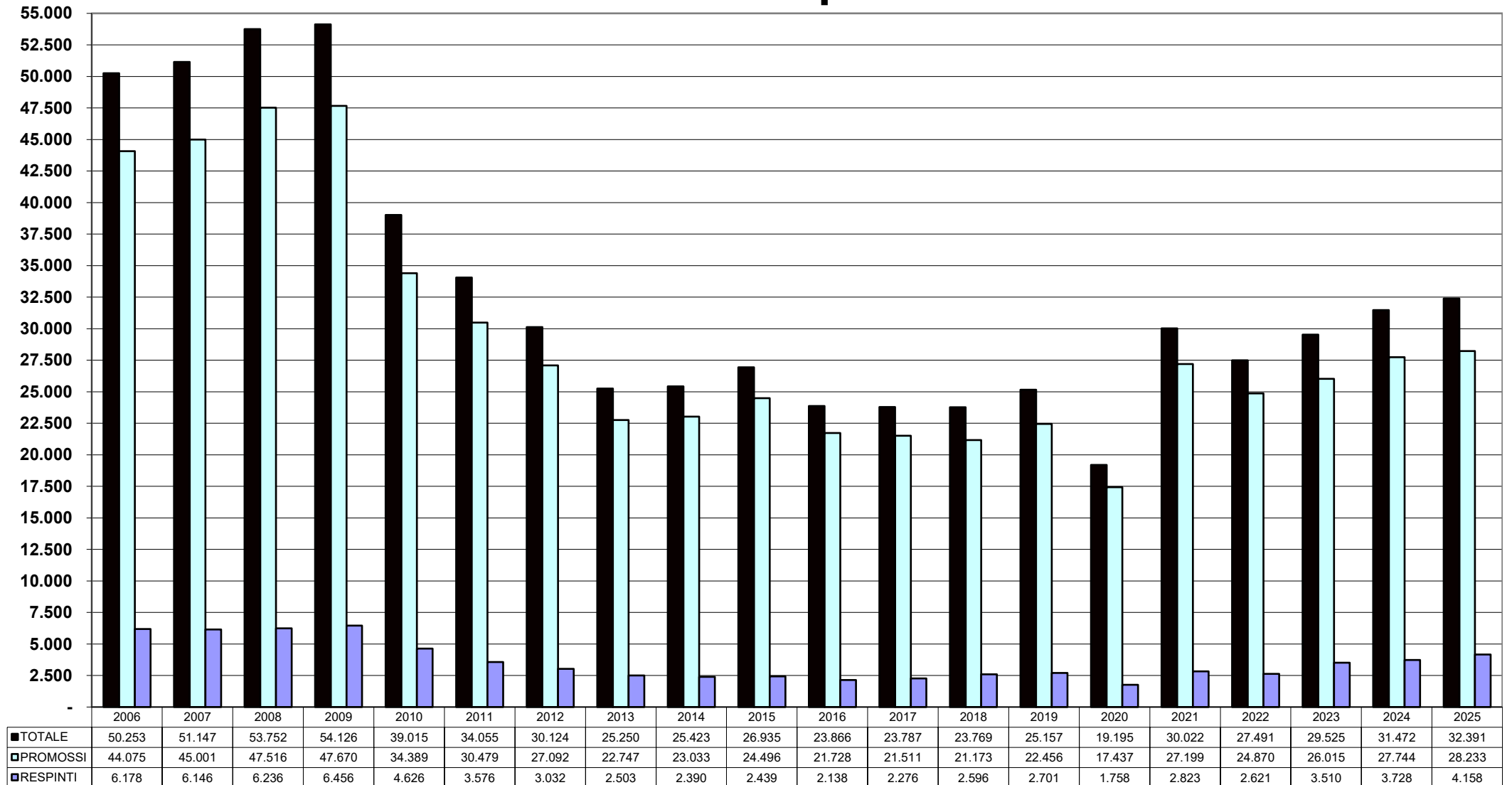


## Prove d'esame patenti D



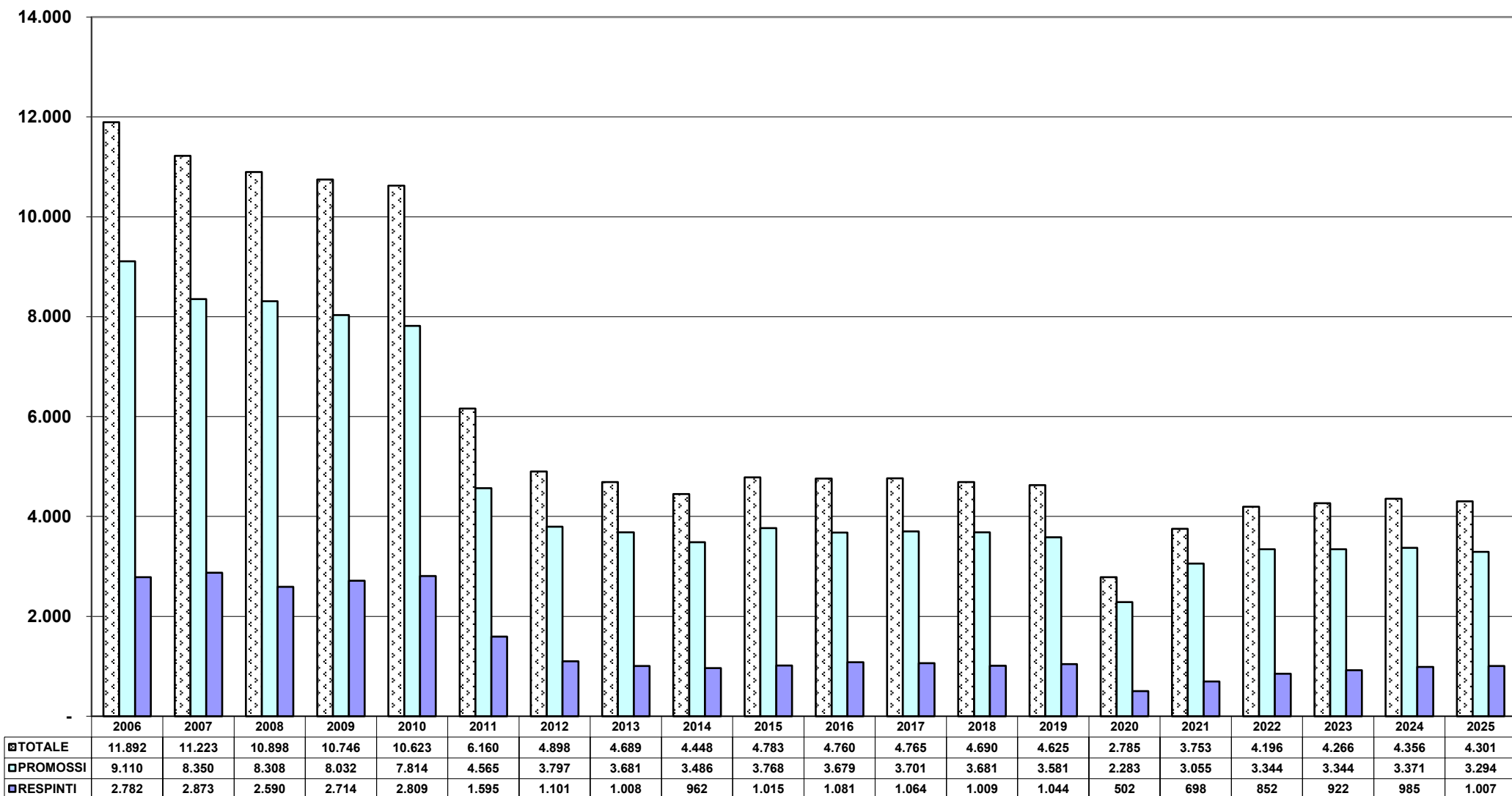


## Prove d'esame patenti E



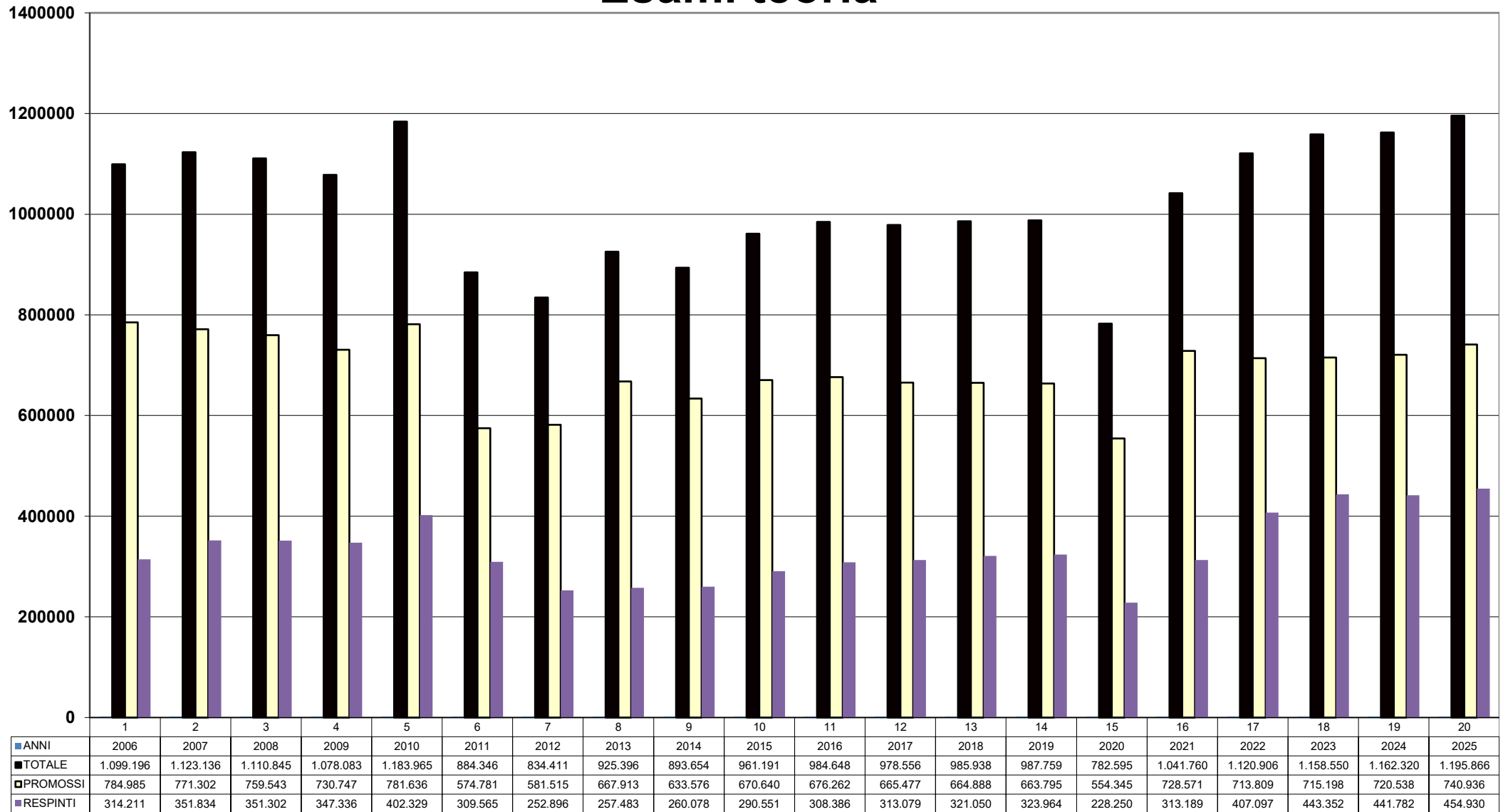


## Prove d'esame patenti speciali





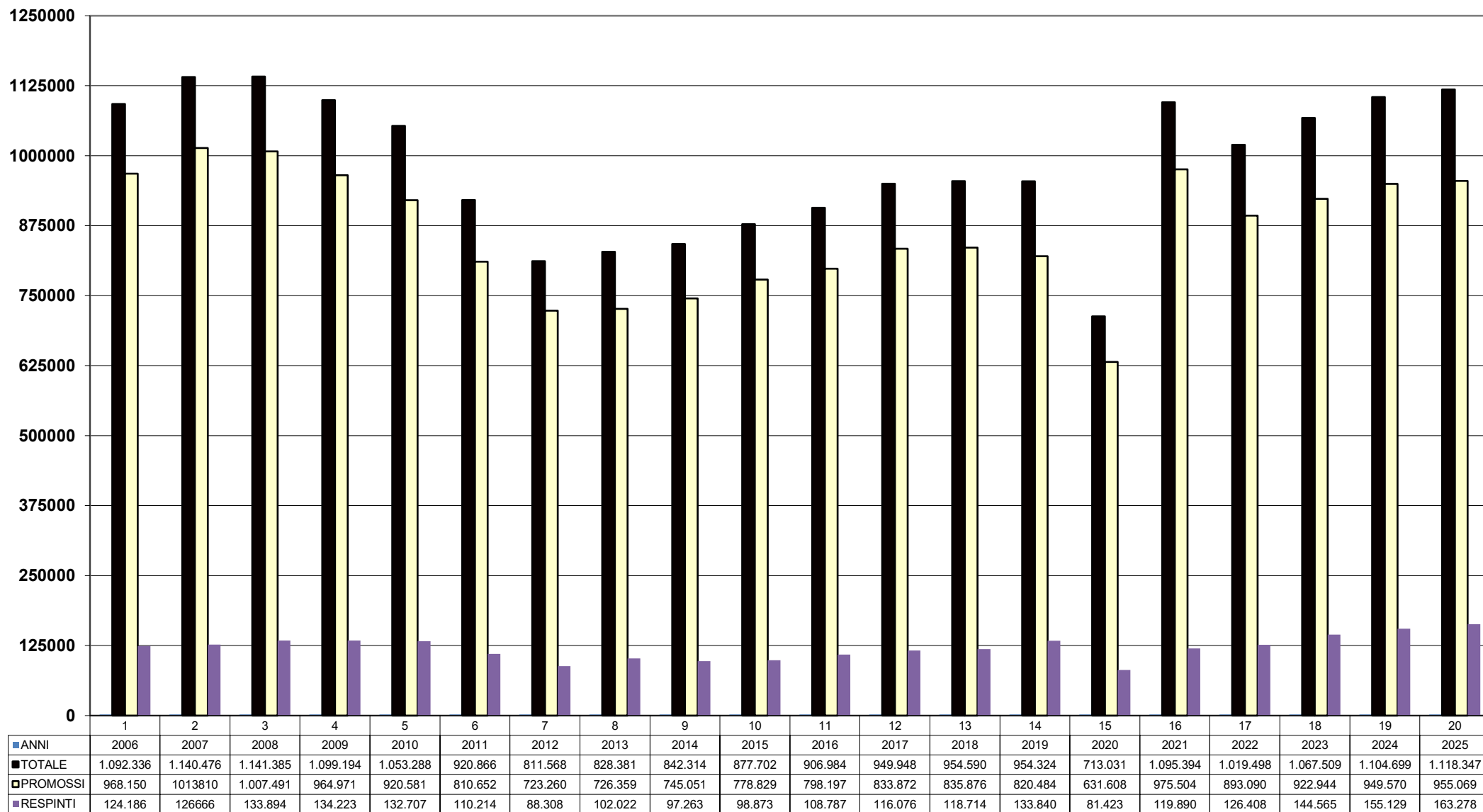
## Esami teoria



N.B. Dal 2013 è compresa la nuova categoria AM



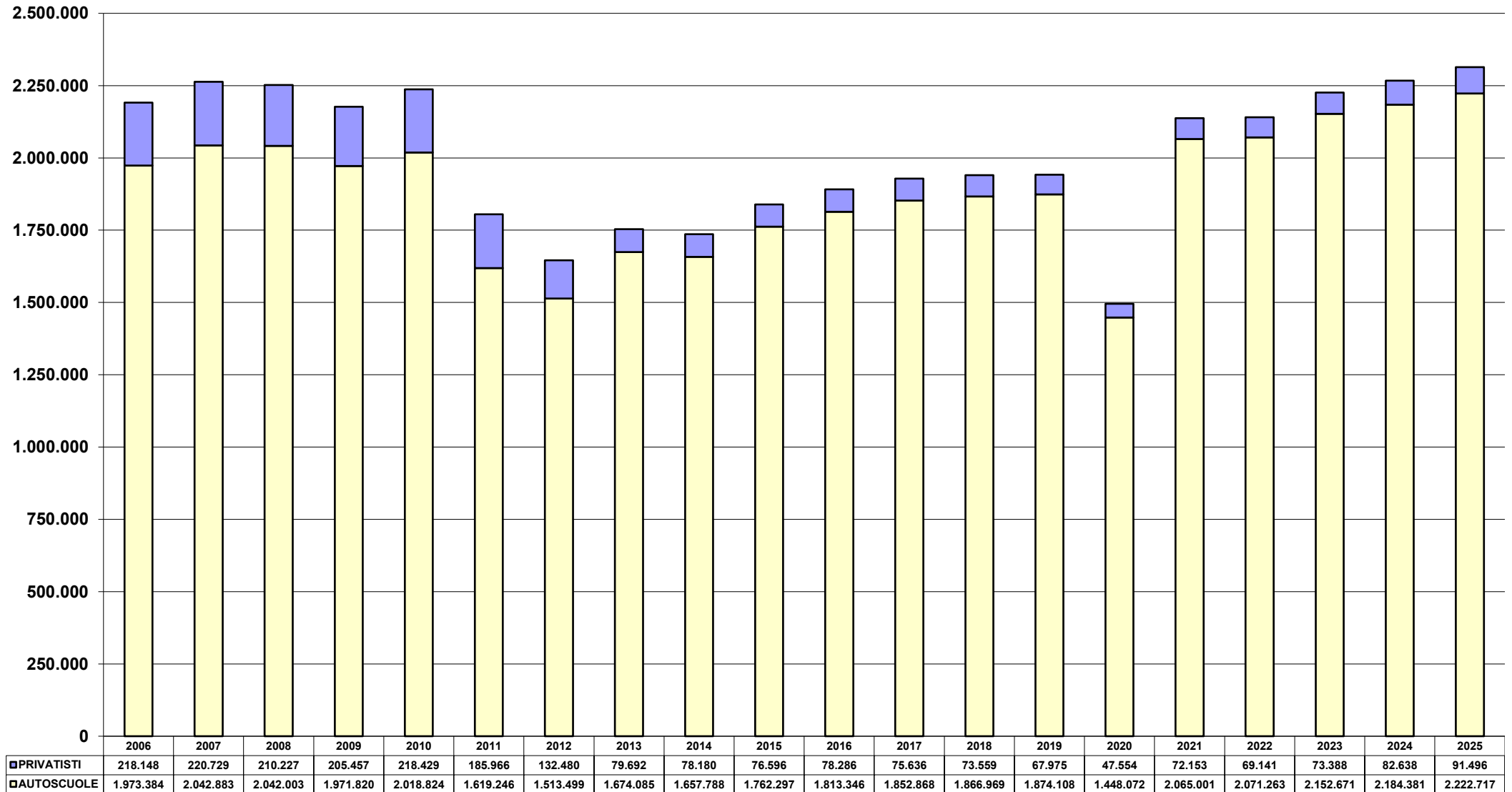
## Esami guida



N.B. Dal 2013 è compresa la nuova categoria AM



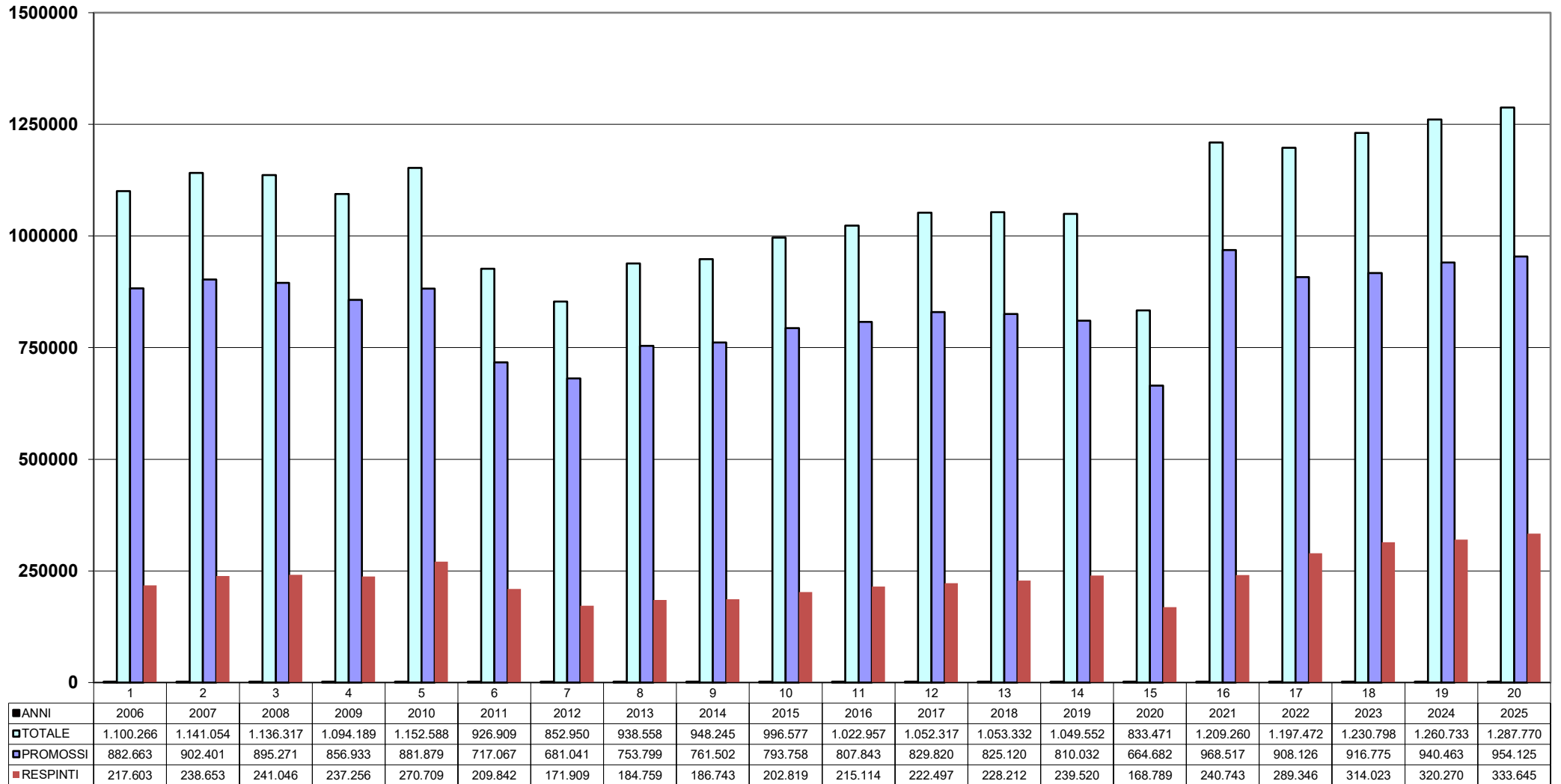
## Prove d'esame (privatisti / autoscuole)



N.B. Dal 2013 è compresa la nuova categoria AM



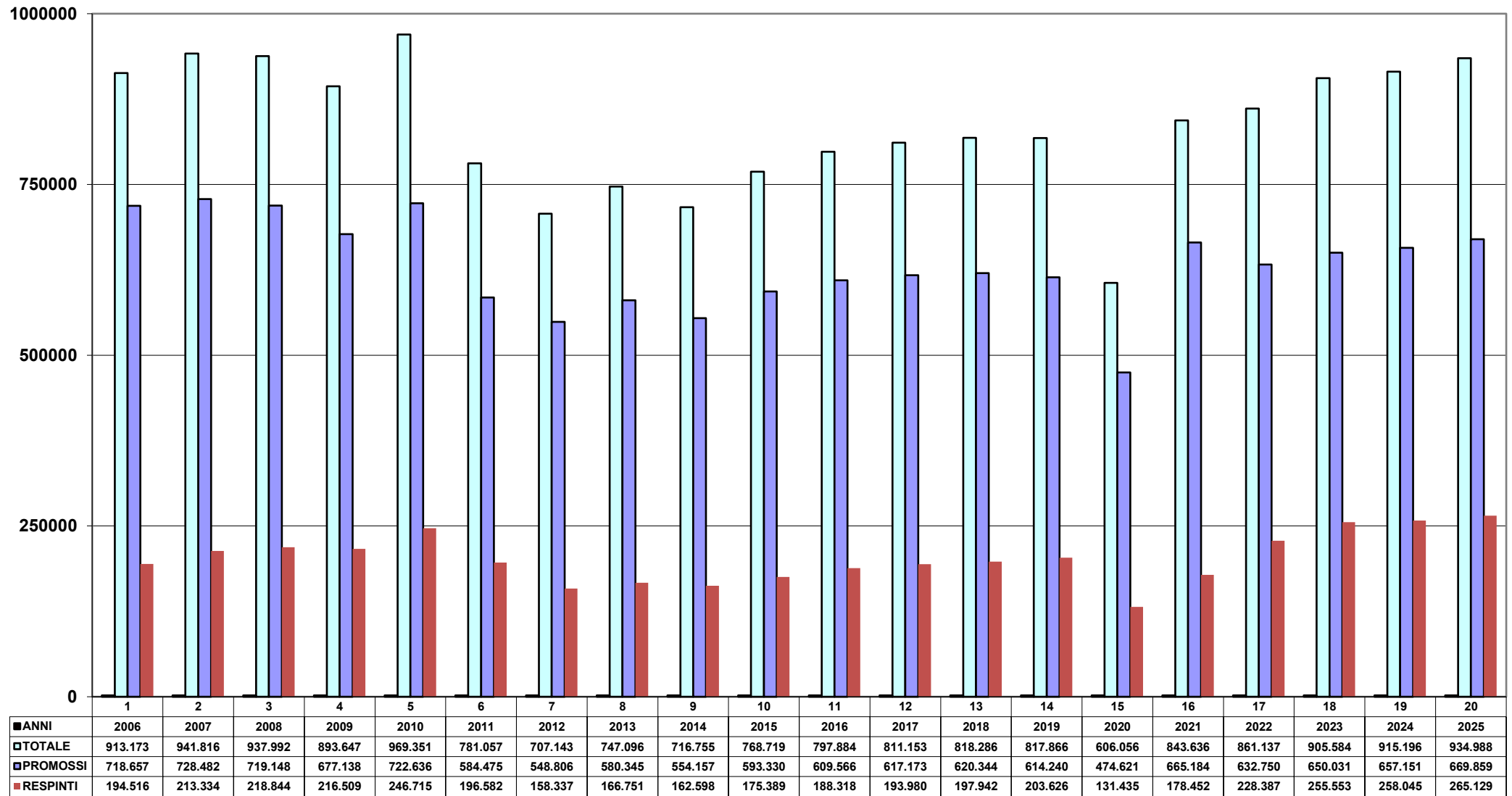
## Prove d'esame patenti inferiori uomini



N.B. Dal 2013 è compresa la nuova categoria AM



## Prove d'esame patenti inferiori donne



N.B. Dal 2013 è compresa la nuova categoria AM



MINISTERO  
DELLE INFRASTRUTTURE  
E DEI TRASPORTI

# APPENDICE



## ATTIVITA' AUTOSCUOLE

	<i>Scuole attive</i>	<i>Popolazione (*)</i>	<i>Abitanti x scuola</i>	<i>Tot.idonei guida</i>	<i>Idonei x scuola</i>	<i>Idonei x1000ab.</i>
AOSTA	10	122.532	12.253	2.105	211	17
<b>VALLE D'AOSTA</b>	<b>10</b>	<b>122.532</b>	<b>12.253</b>	<b>2.105</b>	<b>211</b>	<b>17</b>
ALESSANDRIA	36	407.202	11.311	5.398	150	13
ASTI	19	207.203	10.905	2.843	150	14
BIELLA	15	168.328	11.222	2.544	170	15
CUNEO	60	581.526	9.692	10.630	177	18
NOVARA	33	364.140	11.035	7.133	216	20
TORINO	236	2.204.276	9.340	27.956	118	13
VERBANIA	15	153.283	10.219	2.791	186	18
VERCELLI	14	165.910	11.851	3.688	263	22
<b>PIEMONTE</b>	<b>428</b>	<b>4.251.868</b>	<b>9.934</b>	<b>62.983</b>	<b>147</b>	<b>15</b>
BERGAMO	120	1.114.780	9.290	20.329	169	18
BRESCIA	141	1.265.884	8.978	22.306	158	18
COMO	59	598.191	10.139	8.866	150	15
CREMONA	34	353.923	10.410	5.264	155	15
LECCO	29	333.747	11.509	5.177	179	16
LODI	11	230.250	20.932	3.017	274	13
MILANO	347	4.125.758	11.890	54.700	158	13
MANTOVA	36	407.744	11.326	4.888	136	12
PAVIA	37	541.949	14.647	7.561	204	14
SONDRIO	19	179.100	9.426	3.961	208	22
VARESE	97	882.592	9.099	13.815	142	16
<b>LOMBARDIA</b>	<b>930</b>	<b>10.033.918</b>	<b>10.789</b>	<b>149.884</b>	<b>161</b>	<b>15</b>
BOLZANO	55	539.679	9.812	10.021	182	19
TRENTO	58	546.573	9.424	9.410	162	17
<b>TRENTINO ALTO-ADIGE</b>	<b>113</b>	<b>1.086.252</b>	<b>9.613</b>	<b>19.431</b>	<b>172</b>	<b>18</b>
BELLUNO	20	197.708	9.885	3.119	156	16
PADOVA	105	932.284	8.879	12.638	120	14
ROVIGO	38	227.134	5.977	3.840	101	17
TREVISO	118	879.255	7.451	14.566	123	17
VENEZIA	93	834.306	8.971	11.119	120	13
VICENZA	96	854.163	8.898	14.788	154	17
VERONA	110	928.622	8.442	14.485	132	16
<b>VENETO</b>	<b>580</b>	<b>4.853.472</b>	<b>8.368</b>	<b>74.555</b>	<b>129</b>	<b>15</b>
GORIZIA	14	138.427	9.888	2.181	156	16
PORDENONE	24	310.742	12.948	4.192	175	13
TRIESTE	16	227.792	14.237	3.511	219	15
UDINE	66	516.323	7.823	7.159	108	14
<b>FRIULI-VENEZIA-GIULIA</b>	<b>120</b>	<b>1.193.284</b>	<b>9.944</b>	<b>17.043</b>	<b>142</b>	<b>14</b>
GENOVA	72	818.812	11.372	12.534	174	15
IMPERIA	16	209.348	13.084	3.619	226	17
LA SPEZIA	22	214.919	9.769	3.458	157	16
SAVONA	26	267.064	10.272	4.860	187	18
<b>LIGURIA</b>	<b>136</b>	<b>1.510.143</b>	<b>11.104</b>	<b>24.471</b>	<b>180</b>	<b>16</b>
BOLOGNA	89	1.020.193	11.463	15.036	169	15
FERRARA	35	339.612	9.703	5.041	144	15
FORLI'	41	393.367	9.594	6.415	156	16
MODENA	65	708.340	10.898	10.731	165	15
PIACENZA	31	286.452	9.240	4.179	135	15
PARMA	48	455.713	9.494	7.038	147	15
RAVENNA	34	387.205	11.388	5.065	149	13
REGGIO NELL'EMILIA	57	530.740	9.311	7.807	137	15
RIMINI	34	340.376	10.011	6.458	190	19
<b>EMILIA-ROMAGNA</b>	<b>434</b>	<b>4.461.998</b>	<b>10.281</b>	<b>67.770</b>	<b>156</b>	<b>15</b>
<b>ITALIA DEL NORD</b>	<b>2.751</b>	<b>27.513.467</b>	<b>10.001</b>	<b>418.242</b>	<b>152</b>	<b>15</b>



## ATTIVITA' AUTOSCUOLE

	<i>Scuole attive</i>	<i>Popolazione (*)</i>	<i>Abitanti x scuola</i>	<i>Tot.idonei guida</i>	<i>Idonei x scuola</i>	<i>Idonei x1000ab.</i>
AREZZO	44	333.240	7.574	5.982	136	18
FIRENZE	113	1.247.725	11.042	20.536	182	16
GROSSETO	24	215.005	8.959	3.548	148	17
LIVORNO	27	325.749	12.065	5.941	220	18
LUCCA	39	381.390	9.779	6.756	173	18
MASSA CARRARA	20	186.783	9.339	3.161	158	17
PISA	43	418.439	9.731	8.456	197	20
PISTOIA	29	289.925	9.997	4.618	159	16
SIENA	28	259.460	9.266	4.790	171	18
<b>TOSCANA</b>	<b>367</b>	<b>3.657.716</b>	<b>9.967</b>	<b>63.788</b>	<b>174</b>	<b>17</b>
ANCONA	59	461.503	7.822	8.585	146	19
ASCOLI PICENO	48	367.454	7.655	6.198	129	17
MACERATA	44	302.030	6.864	5.224	119	17
PESARO	29	349.558	12.054	6.801	235	19
<b>MARCHE</b>	<b>180</b>	<b>1.480.545</b>	<b>8.225</b>	<b>26.808</b>	<b>149</b>	<b>18</b>
PERUGIA	90	636.188	7.069	10.915	121	17
TERNI	26	215.285	8.280	3.186	123	15
<b>UMBRIA</b>	<b>116</b>	<b>851.473</b>	<b>7.340</b>	<b>14.101</b>	<b>122</b>	<b>17</b>
FROSINONE	55	462.661	8.412	6.767	123	15
LATINA	70	566.698	8.096	10.170	145	18
RIETI	16	149.766	9.360	2.078	130	14
ROMA	414	4.222.648	10.200	62.901	152	15
VITERBO	41	307.405	7.498	5.426	132	18
<b>LAZIO</b>	<b>596</b>	<b>5.709.178</b>	<b>9.579</b>	<b>87.342</b>	<b>147</b>	<b>15</b>
L'AQUILA	26	286.706	11.027	4.096	158	14
CHIETI	50	370.487	7.410	6.065	121	16
PESCARA	36	311.876	8.663	5.290	147	17
TERAMO	26	300.049	11.540	3.671	141	12
<b>ABRUZZO</b>	<b>138</b>	<b>1.269.118</b>	<b>9.197</b>	<b>19.122</b>	<b>139</b>	<b>15</b>
CAMPOBASSO	27	209.059	7.743	3.429	127	16
ISERNA	10	78.755	7.876	1.324	132	17
<b>MOLISE</b>	<b>37</b>	<b>287.814</b>	<b>7.779</b>	<b>4.753</b>	<b>128</b>	<b>17</b>
<b>ITALIA CENTRALE</b>	<b>1.434</b>	<b>13.255.844</b>	<b>9.244</b>	<b>215.914</b>	<b>151</b>	<b>16</b>
AVELLINO	70	395.072	5.644	5.811	83	15
BENEVENTO	51	259.809	5.094	4.348	85	17
CASERTA	112	908.451	8.111	16.716	149	18
NAPOLI	360	2.963.633	8.232	60.540	168	20
SALERNO	114	1.055.372	9.258	17.866	157	17
<b>CAMPANIA</b>	<b>707</b>	<b>5.582.337</b>	<b>7.896</b>	<b>105.281</b>	<b>149</b>	<b>19</b>
MATERA	36	189.095	5.253	3.561	99	19
POTENZA	59	340.909	5.778	5.029	85	15
<b>BASILICATA</b>	<b>95</b>	<b>530.004</b>	<b>5.579</b>	<b>8.590</b>	<b>90</b>	<b>16</b>
BARI	151	1.596.638	10.574	24.507	162	15
BRINDISI	46	375.567	8.165	6.180	134	16
FOGGIA	89	590.263	6.632	11.004	124	19
LECCE	136	764.491	5.621	12.819	94	17
TARANTO	55	550.436	10.008	7.746	141	14
<b>PUGLIA</b>	<b>477</b>	<b>3.877.395</b>	<b>8.129</b>	<b>62.256</b>	<b>131</b>	<b>16</b>
COSENZA	98	669.535	6.832	10.462	107	16
CATANZARO	54	339.741	6.292	5.088	94	15
CROTONE	21	161.898	7.709	2.860	136	18
REGGIO DI CALABRIA	67	512.956	7.656	10.042	150	20
VIBO VALENTIA	26	150.516	5.789	2.747	106	18
<b>CALABRIA</b>	<b>266</b>	<b>1.834.646</b>	<b>6.897</b>	<b>31.199</b>	<b>117</b>	<b>17</b>
<b>ITALIA MERIDIONALE</b>	<b>1.545</b>	<b>11.824.382</b>	<b>7.653</b>	<b>207.326</b>	<b>134</b>	<b>18</b>



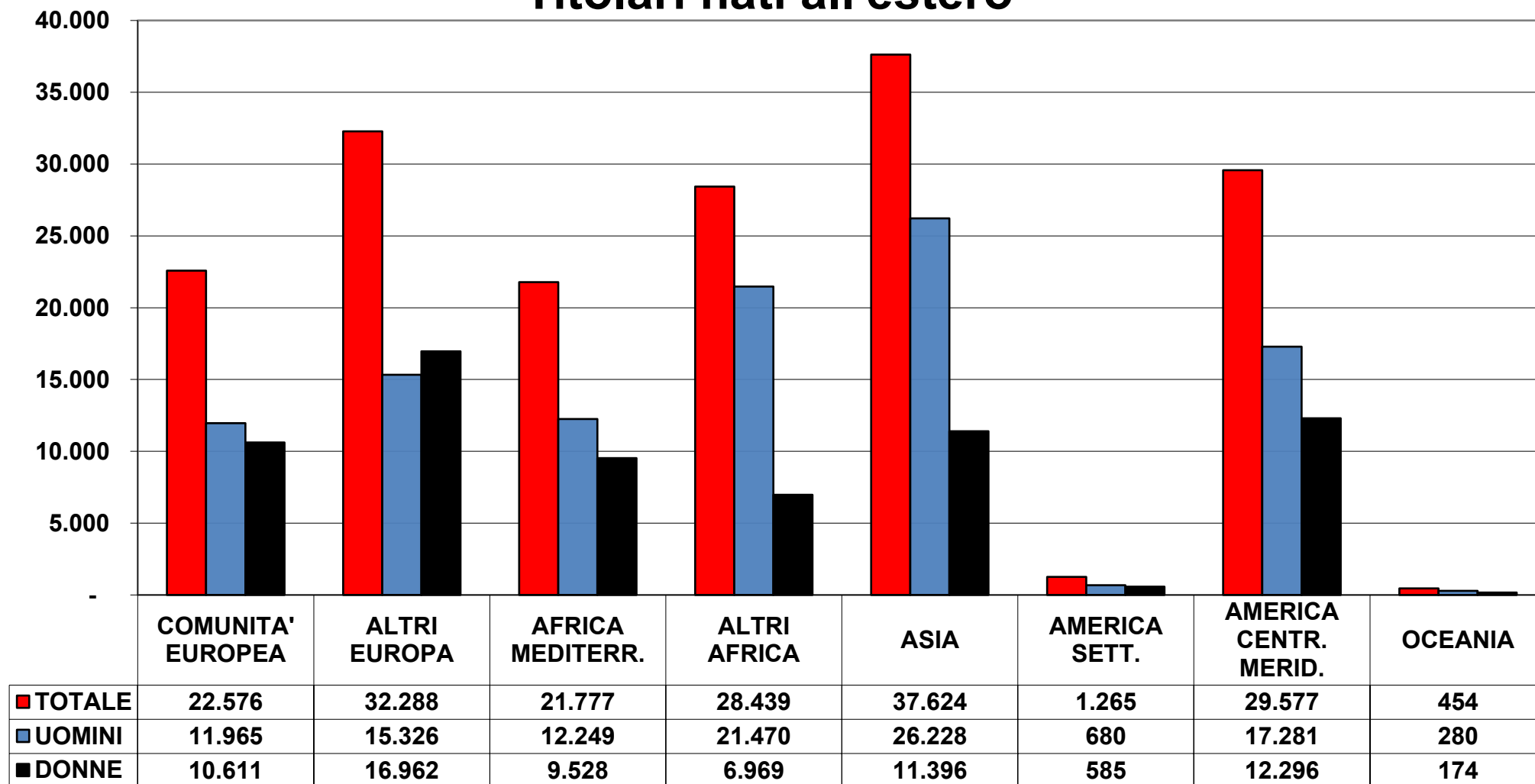
## ATTIVITA' AUTOSCUOLE

	<i>Scuole attive</i>	<i>Popolazione (*)</i>	<i>Abitanti x scuola</i>	<i>Tot.idonei guida</i>	<i>Idonei x scuola</i>	<i>Idonei x1000ab.</i>
<i>AGRIGENTO</i>	72	408.401	5.672	8.844	123	22
<i>CALTANISSETTA</i>	38	245.421	6.458	5.231	138	21
<i>CATANIA</i>	131	1.070.169	8.169	20.562	157	19
<i>ENNA</i>	36	152.544	4.237	3.163	88	21
<i>MESSINA</i>	76	596.147	7.844	10.571	139	18
<i>PALERMO</i>	155	1.198.738	7.734	23.049	149	19
<i>RAGUSA</i>	60	321.300	5.355	7.315	122	23
<i>SIRACUSA</i>	61	383.277	6.283	8.024	132	21
<i>TRAPANI</i>	58	411.393	7.093	7.995	138	19
<b>SICILIA</b>	<b>687</b>	<b>4.787.390</b>	<b>6.969</b>	<b>94.754</b>	<b>138</b>	<b>20</b>
<i>CAGLIARI</i>	77	747.088	9.702	8.661	112	12
<i>NUORO</i>	29	195.331	6.736	2.787	96	14
<i>ORISTANO</i>	21	148.005	7.048	1.841	88	12
<i>SASSARI</i>	45	471.957	10.488	5.544	123	12
<b>SARDEGNA</b>	<b>172</b>	<b>1.562.381</b>	<b>9.084</b>	<b>18.833</b>	<b>109</b>	<b>12</b>
<i>ITALIA INSULARE</i>	859	6.349.771	7.392	113.587	132	18
<b>NAZIONALE</b>	<b>6.589</b>	<b>58.943.464</b>	<b>8.946</b>	<b>955.069</b>	<b>145</b>	<b>16</b>

(\*) FONTE I.S.T.A.T. (Situazione al 01-01-2025)

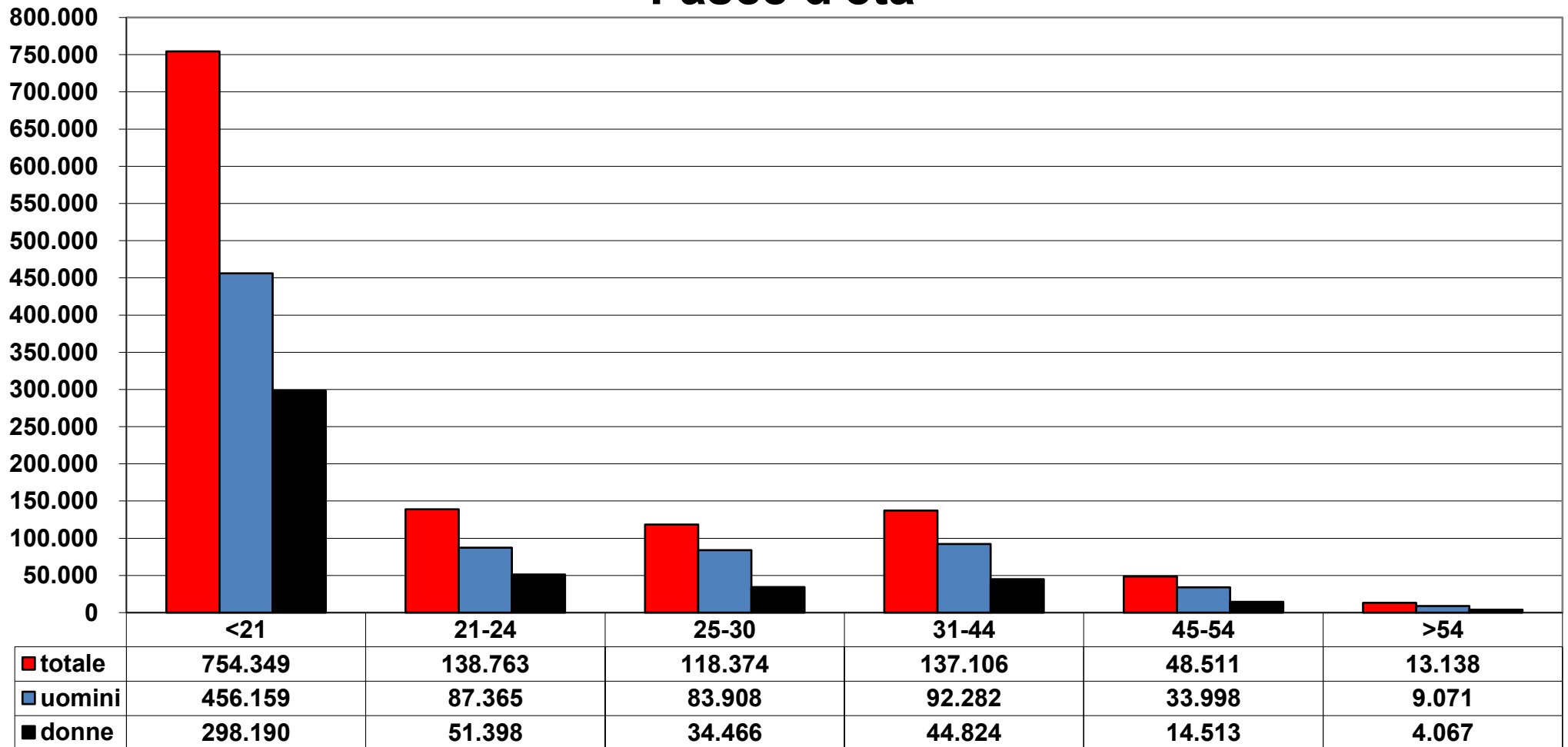


## PATENTI EMESSE A SEGUITO ESAME 2025 Titolari nati all'estero





## PATENTI EMESSE A SEGUITO ESAME 2025 Fasce d'età



## LICENZA D'USO DEI CONTENUTI

Questo documento e i dati in esso contenuti, salvo diversa indicazione, sono rilasciati con licenza **Creative Commons Attribuzione 4.0 Internazionale (CC BY 4.0)**.

È consentito l'utilizzo, anche a fini commerciali, la riproduzione e la distribuzione con l'obbligo di citare la fonte come segue:

**"Fonte: Ministero delle infrastrutture e dei trasporti – DG per la motorizzazione, 'Statistica delle attività svolte nel 2025 per il conseguimento delle patenti di guida, *aprile 2026*'".**

Maggiori informazioni sulla licenza sono disponibili all'indirizzo:

<https://creativecommons.org/licenses/by/4.0/deed.it>